

El COHEP, por medio de la GPE tiene a bien presentar a consideración de las gremiales empresariales el **Boletín Anual de Índice de Precios al Consumidor y Costo de la Canasta Básica de Alimentos (CBA)** con información mensual durante 2023, en base a información de precios de los productos de la CBA que monitorea el COHEP en los principales establecimientos de Tegucigalpa y San Pedro Sula.

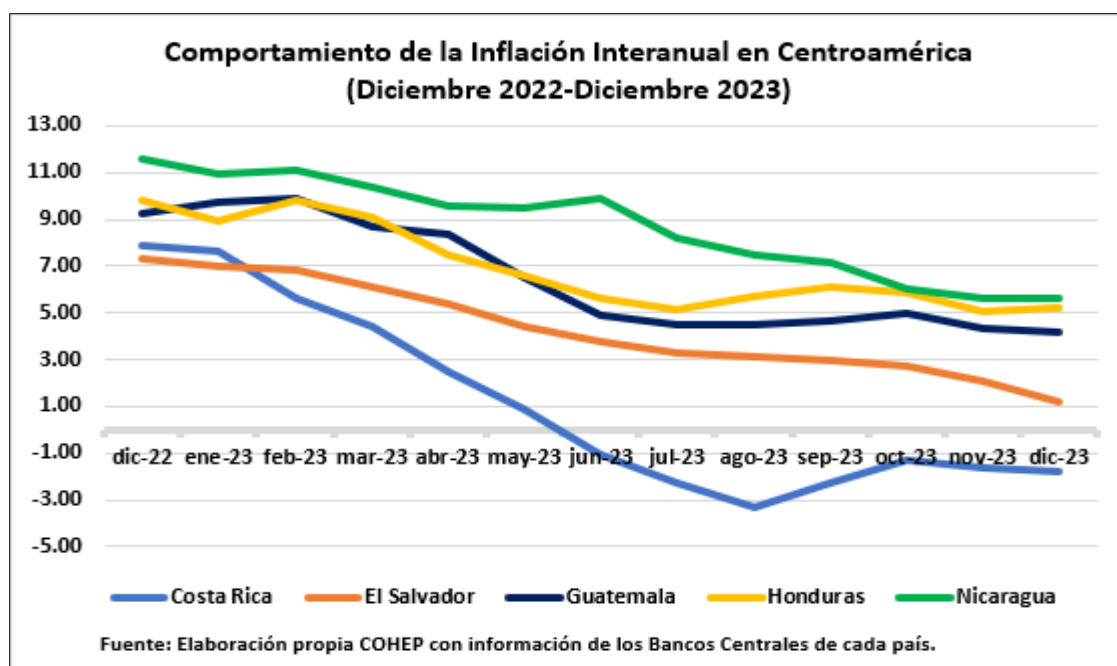
1. INFLACIÓN INTERANUAL

COMPORTAMIENTO REGIONAL



Nicaragua y Honduras cierran 2023 con los mayores niveles de inflación de Centroamérica con 5.6% y 5.19%, respectivamente, al contrario Costa Rica cerró con una deflación (inflación negativa) de 1.77%.

Un factor común, es que todos los países de la región mostraron un comportamiento descendente durante 2023, motivado principalmente por los menores precios internacionales de los productos básicos que han mostrado una tendencia a la baja, la aplicación de políticas monetarias restrictivas, y la puesta en marcha de subsidios a los combustibles.



Contracción del aporte del rubro de alimentos influyó en la reducción de la inflación en 2023

Como se indicó en la sección anterior, Honduras cerró el año 2023 con una inflación interanual de 5.19%, que comparada con la de igual periodo de 2022 (9.80%) resulta en una sustancial disminución de 4.61 pp la más baja registrada al cierre de los últimos tres años.

Comportamiento, que es consecuencia de menores precios de los combustibles de uso vehicular y doméstico, de la tarifa de energía eléctrica y la desaceleración en el crecimiento de los precios de algunos alimentos.

Fuente: Banco Central de Honduras

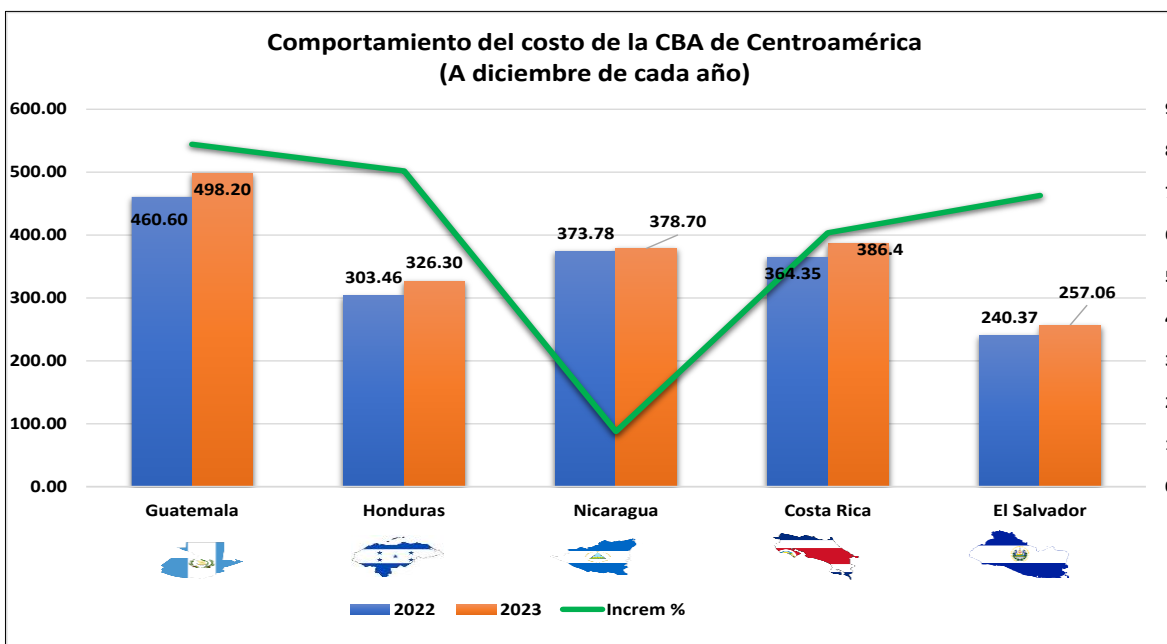
COMPORTAMIENTO NACIONAL



2. COSTO CANASTA BÁSICA DE ALIMENTOS (CBA)

Guatemala, Costa Rica y Nicaragua registraron los mayores costos de la Canasta Básica de Alimentos en Centroamérica a finales de 2023, mientras que El Salvador y Honduras presentan los menores valores.

En consecuencia, el costo de Guatemala ascendió a US\$ 498.2, muy distante se sitúa Costa Rica (US\$ 386.4) y Nicaragua (US\$ 378.7). Por su parte, Honduras mostró el segundo costo más bajo de US\$ 326.3, solamente superior a El Salvador (US\$ 257.06).



Elaboración propia COHEP, conforme a datos de los institutos de Estadística de cada país, a excepción de Honduras que se utilizó información de los monitoreos de precios que realiza el COHEP mensualmente.

COSTO DE LA CBA QUE MONITOREA EL COHEP

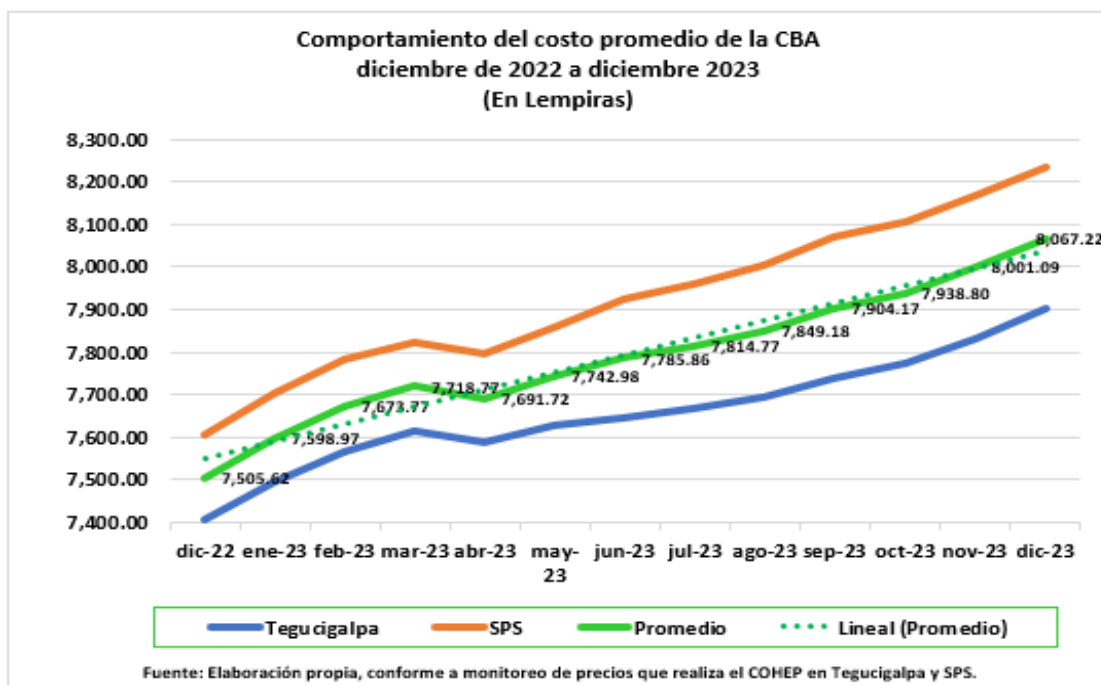
Como se indicó anteriormente, el costo promedio de la CBA que monitorea el COHEP en Tegucigalpa y SPS al cierre de diciembre de 2023 ascendió a **US\$ 326.30**, equivalente a **L. 8,067.22**, que representa un aumento de **7.5%** (**L. 561.67/US\$ 22.84**) con respecto al mismo período del año anterior que se situó en L. 7,505.62



COMPORTAMIENTO INTERANUAL DE LA CBA EN 2023

Costo de la CBA al cierre de 2023, estuvo influenciado por mayor demanda en la temporada navideña que provoca aumento de precios de algunos productos.

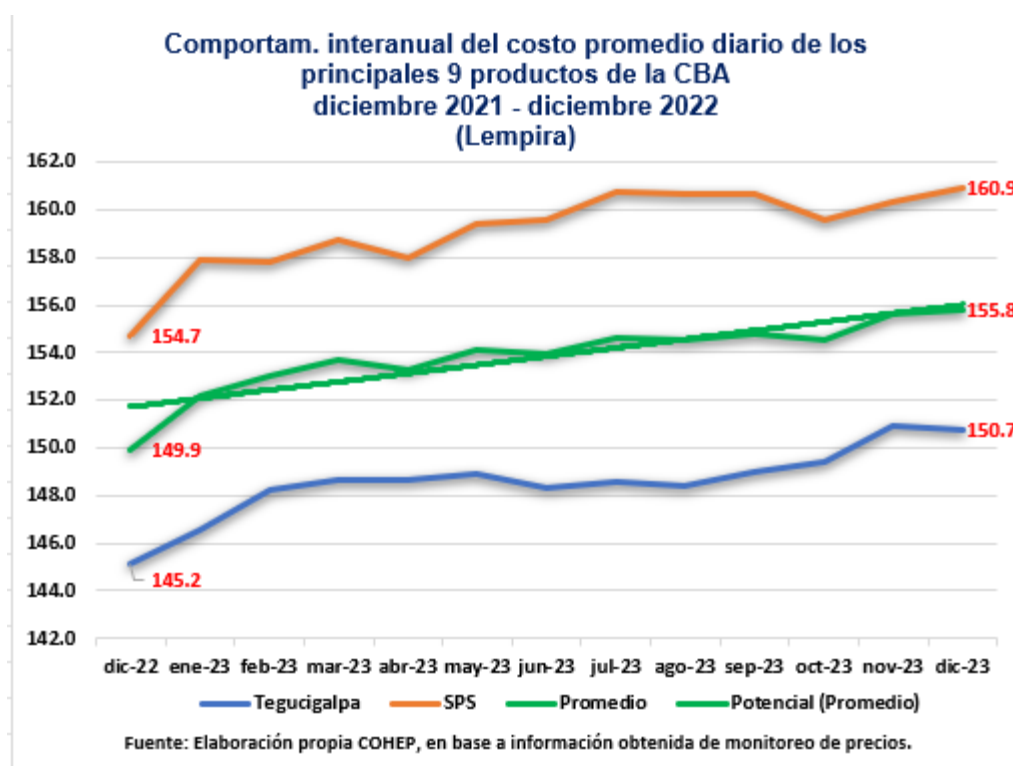
Comportamiento, que es consecuencia del aumento de precios de doce productos, de los cuales algunos tienden a aumentar su consumo en la temporada navideña y de fin de año, como el huevo de gallina, productos cárnicos como la carne de pollo, tajo de res, costilla de cerdo y verduras como el repollo verde, la papa y el tomate. No obstante, se compensa con la reducción de precios en productos como los frijoles rojos que es uno de los productos más importantes en la dieta del hondureño y de mayor consumo de la CBA, la leche en polvo de 360 gramos, arroz blanco, aceite vegetal, banano maduro, cebolla amarilla, entre otros.



COSTO DE LOS PRINCIPALES 9 PRODUCTOS DE LA CBA

Al cierre de 2023 el costo promedio diario interanual de los principales 9 productos de la CBA creció moderadamente en 3.9%

A diciembre de 2023, el costo promedio diario en Tegucigalpa y SPS de los principales 9 productos de la CBA que representan aproximadamente el 60% del costo total ascendió a L 155.8 que equivale a un aumento de 3.9% (L. 5.90) con respecto al de diciembre de 2022 (L. 149.9).



Como se refleja en el gráfico anterior, en términos generales el costo promedio diario de los principales nueve productos de la CBA muestra un ligero crecimiento a lo largo del periodo analizado, con moderados aumentos que se interrumpen con leves caídas.

ACUERDOS DE ESTABLECIMIENTO DE PRECIOS MÁXIMOS DE PRODUCTOS DE LA CBA

La evidencia empírica sostiene que los controles de precios producen desequilibrios de mercado, ya sea un exceso de demanda o de oferta.

El gobierno emitió el Acuerdo No 136-2022 del 30 de noviembre de 2022, en la cual se establecen precios máximos al consumidor final de 30 productos que conforman la CBA y 10 adicionales que incluye el BCH para el cálculo de la inflación, en los distintos eslabones de la cadena alimenticia en el territorio nacional de los productos al consumidor final, mismo que estuvo vigente del 1 de diciembre de 2022 al 1 de enero de 2023.

En este contexto, el sector privado ha reiterado que este tipo de medidas son inapropiadas, como consecuencia de los múltiples actores que intervienen en la cadena de estos bienes de primera necesidad, que causan incentivos para vender vía contrabando el producto a otros mercados, especialmente el centroamericano, además debilitan la capacidad de competencia de los productores, desincentivando la producción nacional, al imponer precios ficticios que no reflejan la realidad del mercado, provocando que el productor apenas cubra los costos de producción.

PRIMERO: Establecer el precio máximo en todo el territorio nacional de los productos al consumidor final que se detallan a continuación:

ACUERDA:

LISTADO DE PRODUCTOS SUJETOS A DETERMINACIÓN DE PRECIOS MÁXIMOS DE VENTA DEL 24 DE MARZO DEL AÑO 2020 AL 24 DE ABRIL DEL AÑO 2023

NO.	PRODUCTOS	DESCRIPCIÓN	PRESENTACIÓN	PRECIO MÁXIMO PUNTO DE VENTA MERCADERÍAS Y MISCELÁNEOS (L.)
1	CARNES	Tajo de res	x Libra	78.00
2		Costilla de res	x Libra	80.00
3	PESCADOS	Costilla de cerdo	x Libra	55.00
4		Pollo sin menudillo	x Libra	30.00
5	LECHE Y SUS DERIVADOS	Pescado blanco	x Libra	37.00
6		Leche fluida en Jata	x 0.546 Libras	27.00
7		Leche integral en polvo	300 g	80.00
8		Mantequilla crema	x Libra	45.00
9		Queso Fresco	x Libra	50.00

