



BOLETÍN IPC Y CANASTA BÁSICA DE ALIMENTOS

Mayo de 2019

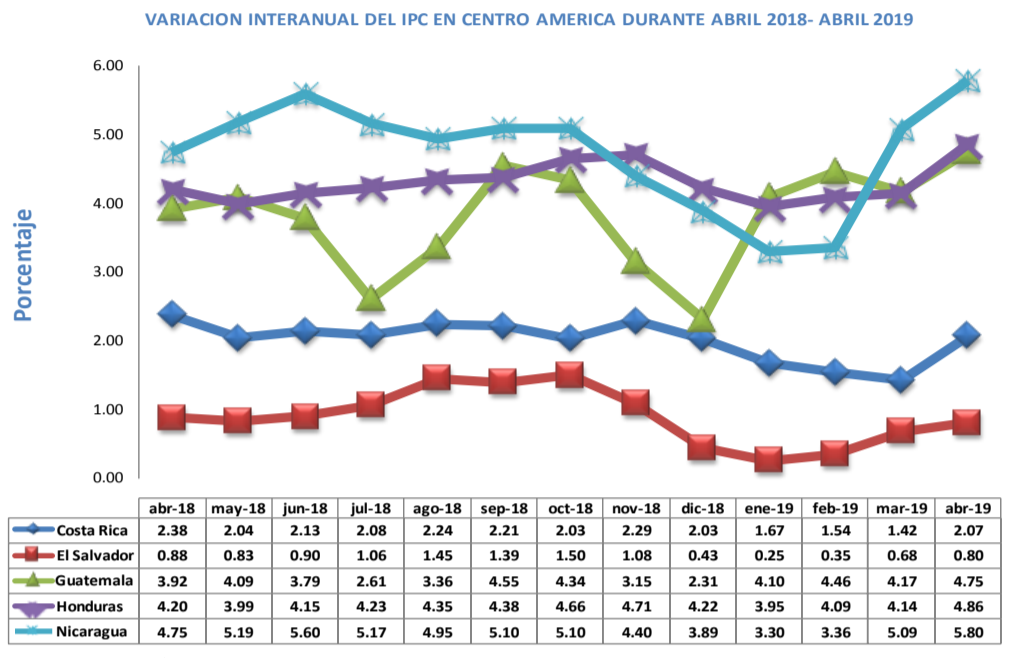
CÓDIGO: F-GPE-07
REV: 01

La Gerencia de Política Económico del COHEP como centro de pensamiento estratégico del sector privado, tiene a bien presentar a consideración de las gremiales empresariales el Boletín sobre el Comportamiento del Índice de Precios al Consumidor y Costo de la Canasta Básica de Alimentos correspondiente al mes de mayo de 2019, con información al cierre de abril del mismo año, con una publicación mensual en base, el primero a información de los Bancos Centrales de los países de la región centroamericana; y el segundo con datos obtenidos en el monitoreo de precios de la CBA que realiza semanalmente el COHEP.

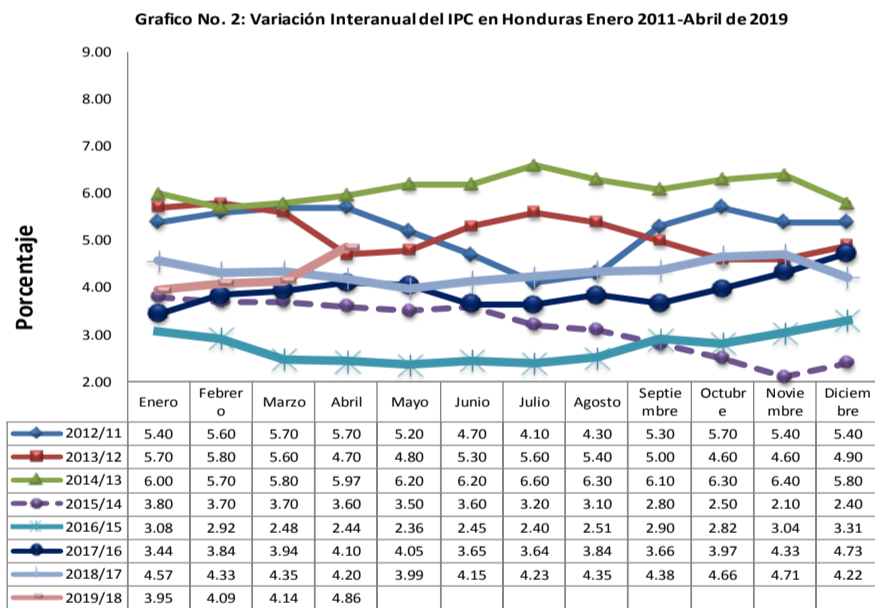
1. Comportamiento del Índice de Precios al Consumidor en Centro América en abril de 2019

Al cierre de abril de 2019, Nicaragua continua registrando la mayor inflación interanual de la región centroamericana por segundo mes consecutivo con 5.80 puntos porcentuales (pp), desplazando a Guatemala que venia ocupando esta posición de enero a febrero del mismo año. Por su parte, Honduras muestra la segunda mayor inflación de la región con 4.86%, mayor en 0.72 pp a la de marzo del mismo año, le siguen en su orden Guatemala con 4.75 pp, mayor en 0.58 pp a la de marzo de 2019. Muy distante aparece Costa Rica con 2.07% con una importante alza de 0.65% y El Salvador que continua registrando la menor inflación de la región con 0.80 pp. En el caso de El Salvador, es consecuencia principalmente de la dolarización de su economía, al argumentarse en teoría económica que en una economía dolarizada la inflación debería ser mínima.

En síntesis, en abril de 2019 se presentan tres hechos interesantes: 1) Todos los países de la región incrementaron su nivel de inflación en abril de 2019, siendo Nicaragua el que refleja la mayor tendencia creciente; 2) El Salvador, Honduras y Guatemala presentan su tercer aumento de forma consecutiva; 3) Costa Rica, interrumpió su tendencia decreciente mostrado en los cuatro meses anteriores.



2. Índice de Precios al Consumidor (IPC) en Honduras en abril de 2019



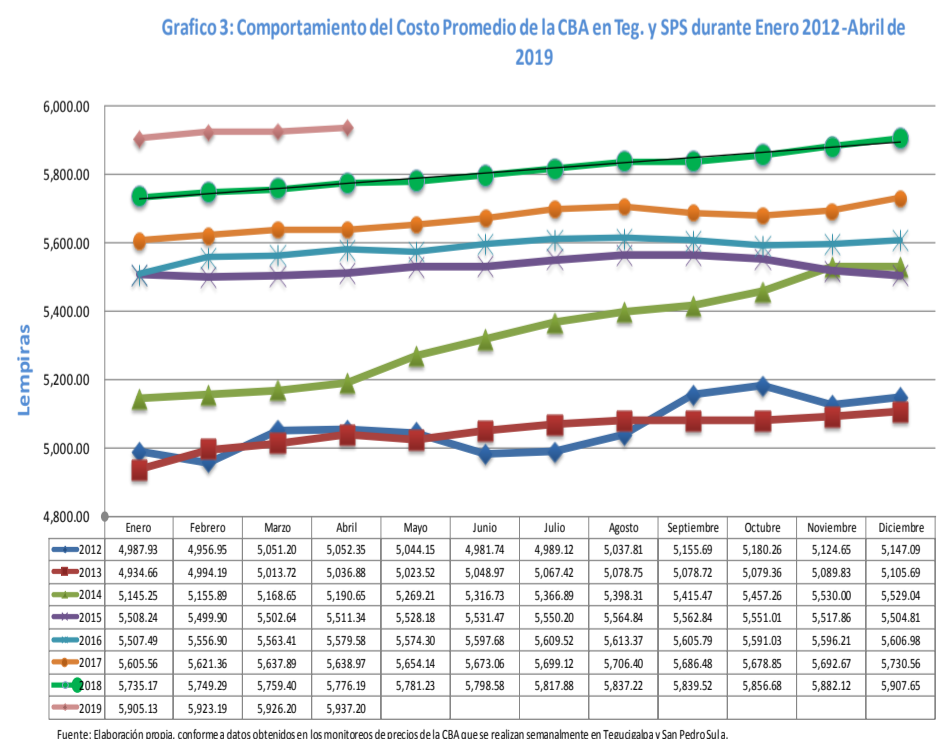
Como se mostró en la sección anterior, la tasa de inflación interanual de Honduras en abril de 2019 alcanzó **4.86%**, significativamente mayor en **0.72** puntos porcentuales (pp) a la marzo de 2019 (4.14%) y también **superior en 0.66 pp** a la de igual período de 2018 (4.20%). Mientras tanto, la inflación mensual alcanzó 0.92% y la acumulada 2.13%. Es importante destacar, que la inflación interanual de abril de 2019 es la más alta registrada en los últimos 52 meses, únicamente inferior a la de diciembre de 2014 (5.80%).

El comportamiento de la inflación interanual en abril de 2019, obedece principalmente a la alta contribución de rubros como Alojamiento, Agua, Electricidad, Gas y Otros Combustibles (1.57%), motivado por el alza de precios de la energía eléctrica residencial, así como el gas kerosene y los servicios de alquiler de vivienda, seguido por el rubro de Transporte (0.62%), Alimentos y Bebidas no Alcohólicas (0.57%), inducido por los mayores precios de algunos productos agropecuarios como las frutas, pescados, mariscos. Otros rubros que incidieron en este comportamiento son Prendas de Vestir y Calzado (0.49%), Muebles y Artículos para la Conservación del Hogar (0.38%), y Cuidado Personal (0.32%). En su conjunto estos seis rubros representaron 81.3% de la inflación general interanual.

3. Costo de la Canasta Básica en abril de 2019

Al cierre de abril 2019, el costo promedio de la CBA en Tegucigalpa y San Pedro Sula ascendió a **L. 5,937.20**, que representa un aumento no significativo de **L. 11.00 (0.19%)**, con respecto a marzo del mismo año que se situó en L. 5,926.20. No obstante, comparado con abril de 2018 se registra una importante alza de **L. 161.01**, que equivale a **2.79%**. El comportamiento durante abril de 2019, es consecuencia principalmente de la subida de precios de productos importantes en la CBA como la libra de mantequilla crema en L. 0.69 (2.05%), la libra de arroz clasificado en L. 0.52 (5.45%), la libra de frijoles rojos en L. 0.37 (3.03%) y algunas verduras como la libra de tomate y la libra de papa que han crecido notablemente en L. 0.94 (8.22%) y L. 2.27 (22.74%), respectivamente, motivado por la baja en la producción, debido a la presencia de la fuerte sequía que afecta la mayor parte del territorio nacional. No obstante, este comportamiento se compensa con la disminución de precios de otros productos también importantes en la CBA como la libra de tajo de res en L. 0.84 (1.19%), la libra de pescado fresco en L. 1.09 (2.97%), el aceite vegetal de 16 onzas en L. 0.87 (3.26%), entre otros.

De los 30 productos de la CBA que monitorea el COHEP en Tegucigalpa, el 43.33% (13 productos) aumentaron de precio durante el periodo de análisis, 15 registraron reducciones (50.00%); y dos mantuvieron su precio, entre los cuales están la tortilla de maíz en L. 0.67 la unidad. Por su parte, San Pedro Sula mostró aumentos en 40.00% (12 productos), 53.33% (16 productos) disminuyeron su precio, mientras tanto mantienen su precio promedio la tortilla de maíz en L. 0.81 y el pan molde de 560 gramos en L. 30.89. **En términos generales, como se aprecia en el gráfico el costo promedio de la CBA durante abril de 2019 no refleja variaciones significativas, inclusive presenta el mismo comportamiento con igual período de 2018.**





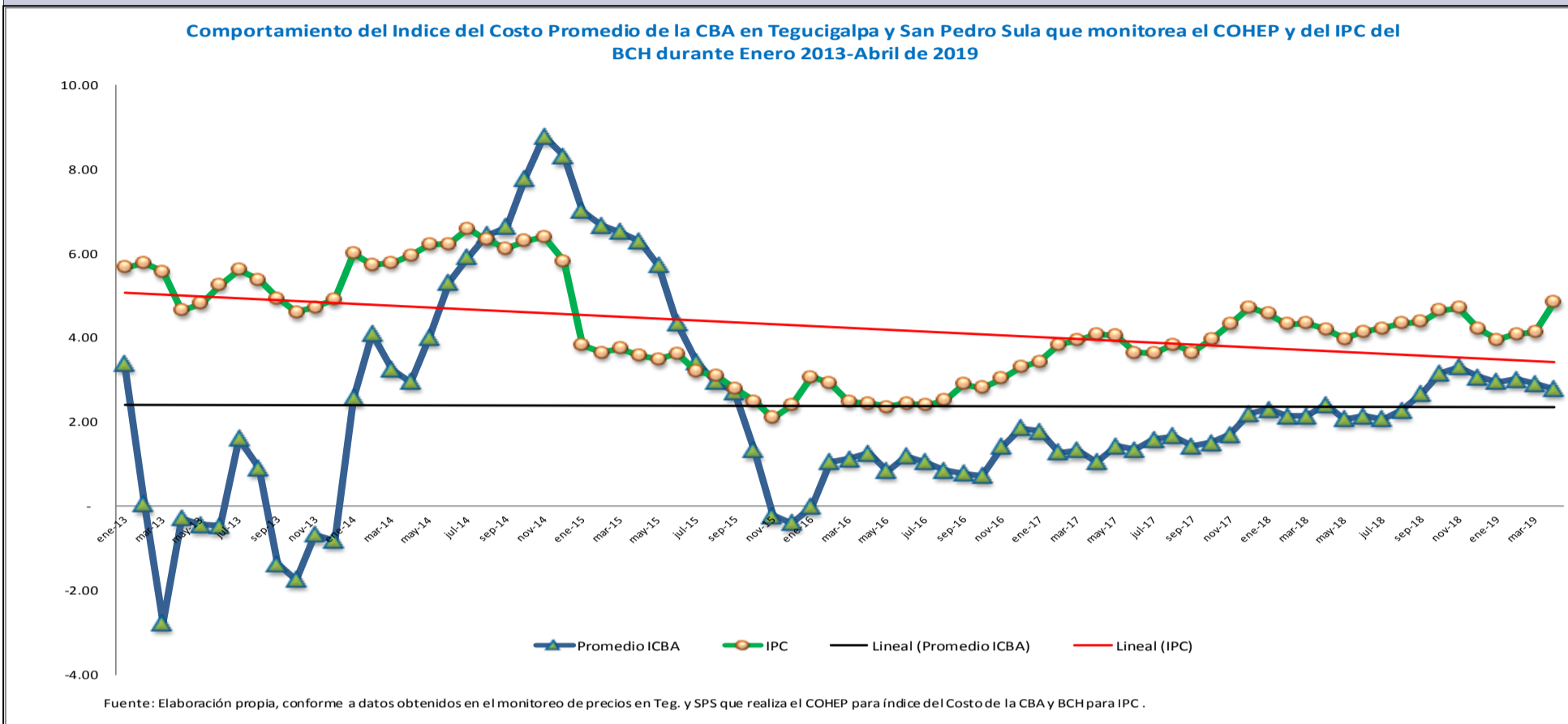
BOLETÍN IPC Y CANASTA BÁSICA DE ALIMENTOS

Mayo de 2019

CÓDIGO: F-GPE-07

REV: 01

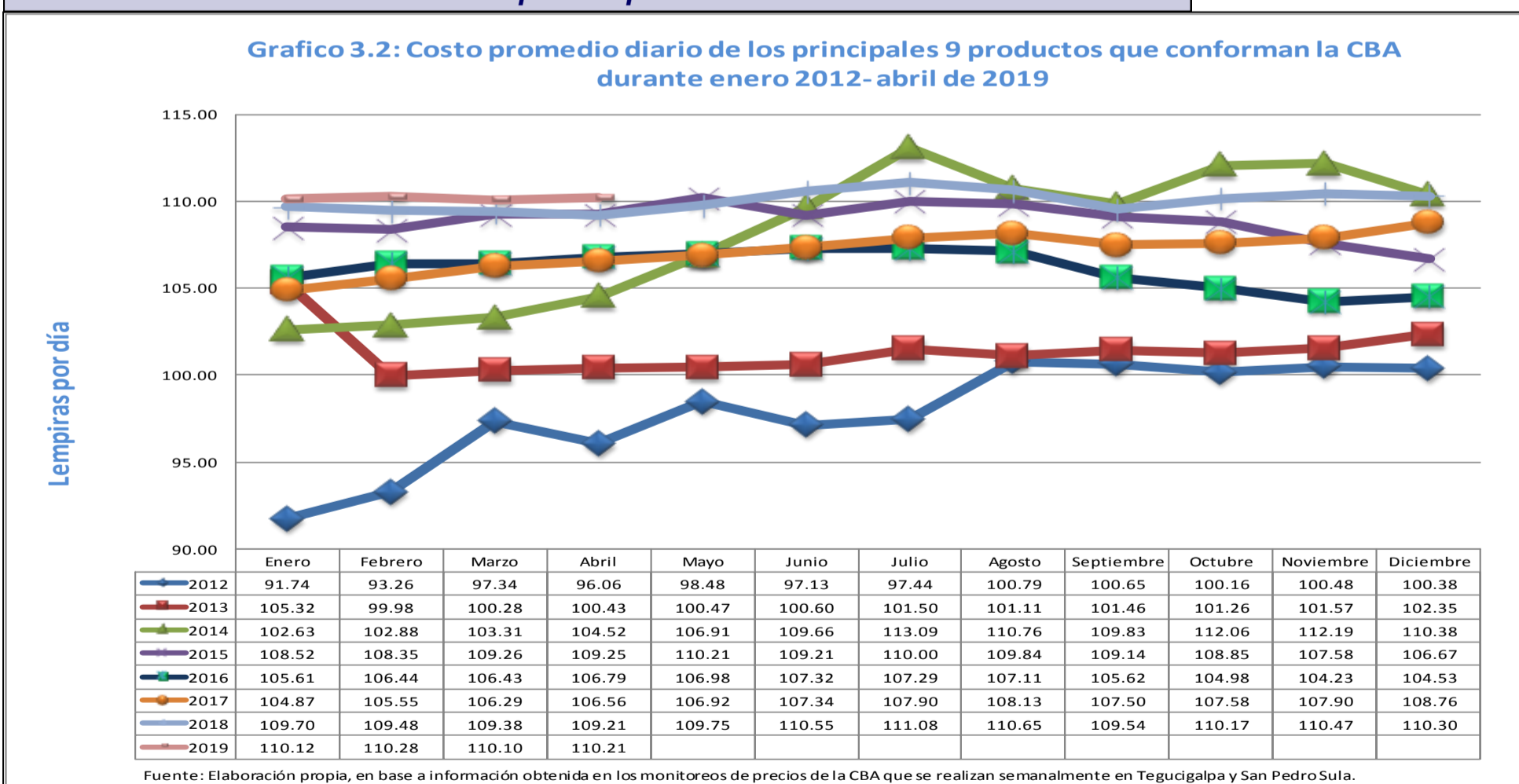
3.1 Índice del Costo de la CBA a abril de 2019



Como se observa en el gráfico anterior, en términos generales la variación del Costo de la CBA que monitorea el COHEP y el IPC que estima el BCH desde principios de 2017 a marzo de 2019 no muestra variaciones significativas, como consecuencia fundamentalmente de la estabilidad de precios en productos de la CBA que tienen un peso significativo como los frijoles rojos, los cereales, productos lácteos, productos cárnicos, las grasas de origen vegetal, entre otros.

En consecuencia, al cierre de abril de 2019, la variación interanual del índice del costo promedio de la CBA en Tegucigalpa y San Pedro Sula alcanzó 2.79%, con una disminución de 0.12 pp con respecto a marzo de 2019 que se ubicó en 2.91%. En contraste, comparado con igual período de 2018 se refleja un aumento de 0.37 pp, al situarse en 2.42%. **En síntesis, el IPC que calcula el BCH y el índice del costo de la CBA que monitorea el COHEP muestran un comportamiento similar desde principios de 2016 con una ligera tendencia a la baja a lo largo del período de análisis.**

3.2 Precios Promedios de los Principales 9 productos de la CBA a abril de 2019



El costo promedio diario de los principales 9 productos^{1/} de mayor peso en la Canasta Básica de Alimentos que monitorea el COHEP, en abril de 2019 prácticamente se mantuvo, al aumentar en apenas **L. 0.11 (0.10%)**, al ascender a **L. 110.21** con respecto a marzo de 2019 que fue de L. 110.10. Mientras tanto, contrastado con el de igual período de 2018 se refleja un mínimo aumento de L. 1.00 (0.92%), al pasar de L. 109.21 en abril de 2018 a L. 110.21 en abril de 2019.

De los productos en referencia, el 33.3% (tres productos) registraron aumentos mínimos, entre los cuales destaca la libra de frijoles rojos en L. 0.32 (2.58%), comportamiento que a su vez se compensa con la disminución también no significativa de cinco productos (55.55%), principalmente el litro de leche fluida en L. 0.24 (-1.1%) y el refresco de botella de 12 onzas en L. 0.12 (-1.00%) la unidad. Por su parte, continua manteniendo su precio la tortilla de maíz en L. 0.75. **En conclusión, en términos generales el costo promedio diario de los nueve productos de mayor peso en la CBA no mostró variaciones significativas durante abril de 2019.**

1/ Incluye leche fluida, carne de pollo, huevo de gallina, tortilla de maíz, frijoles, azúcar, manteca vegetal y refresco de botella de 12 onzas.

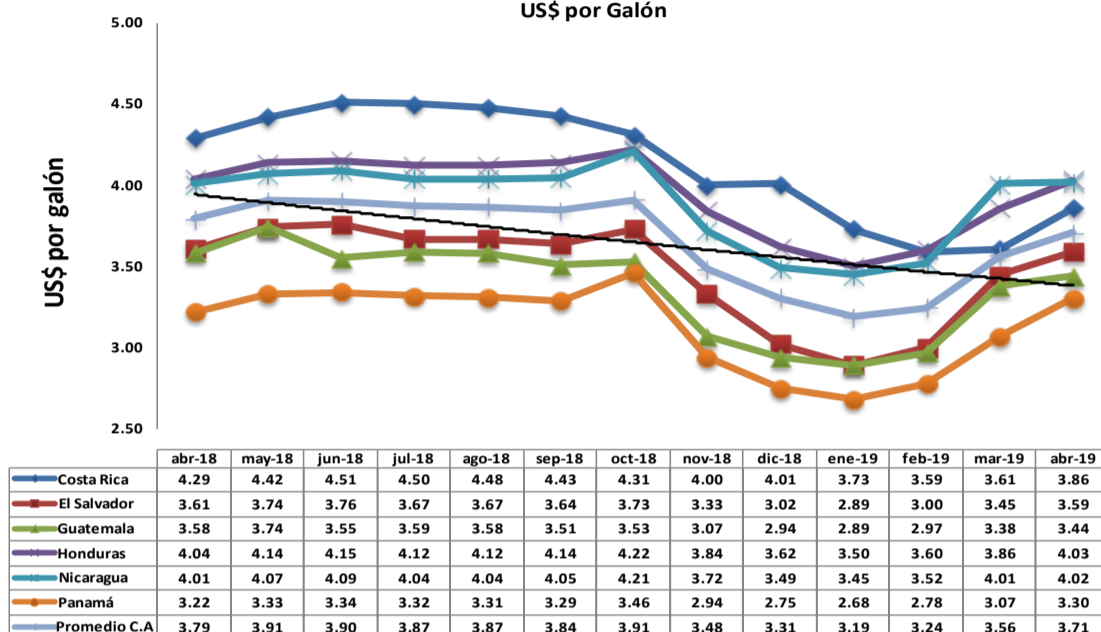


4. Combustibles

4.1 Precios promedios de los principales combustibles en Centroamérica abril 2018-abril 2019

4.1.1 Precios de la gasolina superior

Comportamiento de Precios de la Gasolina Superior en Centroamérica durante Abril 2018 a Abril de 2019
 US\$ por Galón



Fuente: Elaboración propia, conforme a datos del Comité de Cooperación de Hidrocarburos de América Central (CCHAC)

Por tercer mes consecutivo se registra un incremento de precios de la gasolina superior en la región centroamericana al cierre de abril de 2019, al situarse en promedio en US\$ 3.71 el galón con un aumento de US\$ 0.15 (4.21%), con relación a marzo de 2019, que se ubicó en US\$ 3.56 el galón. Entre tanto, comparado con el de igual período de 2018, se refleja una reducción no significativa de US\$ 0.08 (-2.11%), al caer de US\$ 3.79 a US\$ 3.71 el galón.

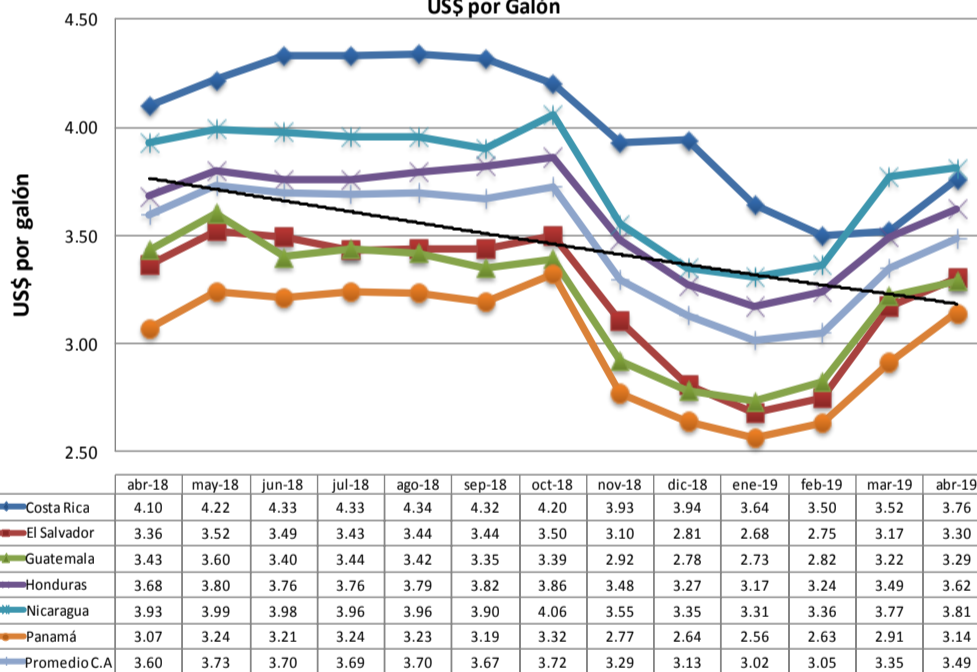
Todos los países de la región mostraron aumentos en abril de 2019, registrando Costa Rica el mayor incremento en valores absolutos de US\$ 0.25 (6.93%) el galón, seguido muy cerca por Panamá con US\$ 0.23 (7.49%); Honduras en US\$ 0.17 (4.40%), que además presentó el precio más alto de la región, al superar los US\$ 4.00 (US\$ 4.03) el galón junto con Nicaragua (US\$ 4.02), El Salvador con US\$ 0.14 (4.06%); Guatemala con US\$ 0.06 (1.78%); y finalmente Nicaragua, que prácticamente mantuvo su precio, al aumentar en apenas US\$ 0.01 (0.25%) el galón.

4.1.2 Precios de la gasolina regular

El precio de la gasolina regular en Centroamérica, igual que en la gasolina superior registra su tercer incremento de forma consecutiva en el transcurso del año, al promediar US\$ 3.49 el galón, que equivale a un aumento de US\$ 0.14 (4.18%) con respecto a marzo del mismo año que se situó en US\$ 3.35 el galón. Por su parte, comparado con igual período de 2018, se muestra una reducción no significativa de US\$ 0.11 (-3.05%) el galón, al caer de US\$ 3.60 a US\$ 3.49 el galón en dicho período.

De igual forma, todos los países de la región presentaron aumentos en este carburante, entre los cuales destaca también Costa Rica por reflejar el mayor incremento en valores absolutos por galón de US\$ 0.24 (6.82%), le siguen en su orden Panamá con US\$ 0.23 (7.90%), El Salvador y Honduras en US\$ 0.13 cada uno, Guatemala con US\$ 0.07 (2.17%); y por último Nicaragua que presentó una alza no significativa de US\$ 0.04 (1.06%) el galón, al crecer de US\$ 3.77 en marzo de 2019 a US\$ 3.81 en abril del presente año.

Comportamiento de Precios de la Gasolina Regular en Centroamérica durante Abril 2018 a Abril 2019
 US\$ por Galón



Fuente: Elaboración propia, conforme a datos del Comité de Cooperación de Hidrocarburos de América Central (CCHAC)

4.1.2 Precios del Diesel

Comportamiento de los Precios Promedios del Diesel en Centro América durante Abril 2018 a Abril de 2019
 US\$ galón



Fuente: Elaboración propia, conforme a datos del Comité de Cooperación de Hidrocarburos de América Central (CCHAC) y Diario P roceso Digital para precios promedios del diesel en Honduras en abril de 2019.

Contrario a los precios de las gasolinas en la región centroamericana que mostraron aumentos importantes en abril de 2019, el diesel registró un incremento mínimo de US\$ 0.04 (1.29%) el galón, al alcanzar en promedio US\$ 3.15 el galón con relación a marzo del mismo año que se situó en US\$ 3.11. No obstante, contrastado con abril de 2018 se refleja una mínima reducción de US\$ 0.04(-1.25%), al caer de US\$ 3.19 a US\$ 3.15 en dicho período.

El comportamiento de precios de este carburante en la región es balanceado, al registrarse aumentos no significativos en 4 países, que a su vez se compensa con una caída mínima en Nicaragua de apenas US\$ 0.01 (-0.30%), aunado a la estabilidad de precios en Guatemala que no mostró variaciones. En este contexto, Costa Rica continúa registrando el precio más alto, en este caso de US\$ 0.13 (3.99%) el galón, seguido muy distante por Honduras con US\$ 0.05 (1.50%), entre tanto El Salvador y Panamá, reflejaron un irrisorio aumento de US\$ 0.02 (0.65%) y US\$ 0.01 (0.36%), respectivamente.

En síntesis, en términos generales los países de la región presentaron aumentos de precios de los tres principales combustibles en abril de 2019, motivado principalmente por el comportamiento creciente del precio internacional del petróleo WTI, que cerró abril en US\$ 63.91 el barril, que representa un aumento de US\$ 3.77 (6.27%) comparado con el precio al cierre de marzo de 2019 que alcanzó US\$ 60.14.