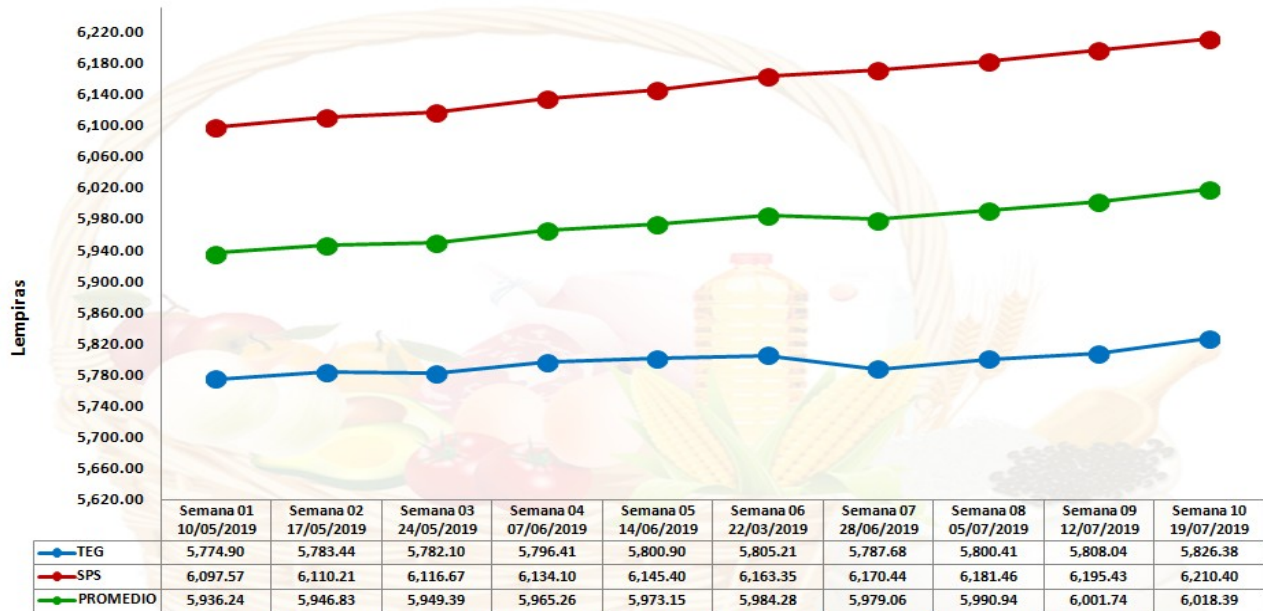


LA GERENCIA DE POLITICA ECONOMICA DEL COHEP como centro de pensamiento estratégico del sector privado, tiene a bien presentar a consideración de las gremiales empresariales el Boletín **Monitoreo Canasta Básica de Alimentos**, que se realiza con una publicación semanal, con información recopilada cada semana sobre precios de los principales productos de la Canasta Básica de Alimentos en las ciudades de Tegucigalpa y San Pedro Sula.

COSTO PROMEDIO DE CANASTA BASICA EN TEG. Y S.P.S. DURANTE LAS ULTIMAS 10 SEMANAS



Fuente: En base a monitoreo realizado por el COHEP en Tegucigalpa y SPS en supermercados, BANASUPROS, Pulperías, Mayoreos y Ferias del Agricultor durante la semana del 15 al 19 de Julio de 2019.

Durante la semana actual (15 al 19 de Julio de 2019), el costo promedio de la CBA en Tegucigalpa y SPS presentó un aumento de L. 16.66 (0.28%) ubicándose en **L. 6,018.74**, con relación al costo de la semana del 08 al 12 de julio que se situó en L. 6,001.74.

Tegucigalpa

San Pedro Sula

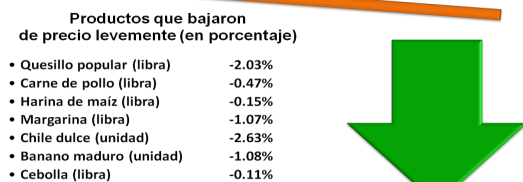
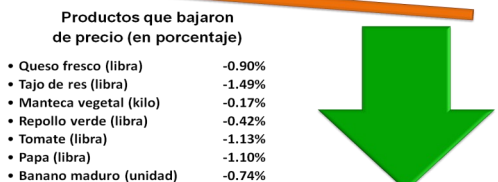
El costo en Tegucigalpa ascendió a **L. 5,826.38** que representó un aumento de **L. 18.34 (0.32%)**, con respecto a la semana del 08 al 12 de julio que se situó en L.5,808.04.

En consonancia, San Pedro Sula también registra un aumento, en esta oportunidad de **L. 14.97 (0.24%)**, al alcanzar **L.6,210.40** con respecto al costo de la semana del 08 al 12 de julio que fue de L.6,195.43.

PRINCIPALES PRODUCTOS QUE AUMENTARON Y DISMINUYERON DE PRECIO

Tegucigalpa

San Pedro Sula

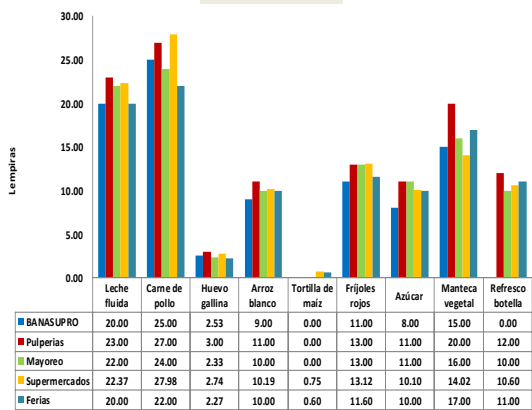


Fuente: Elaboración propia en base a información obtenida en monitoreo semanal de precios de la CBA en Tegucigalpa y San Pedro Sula.



PRECIOS PROMEDIOS DE LOS NUEVE PRODUCTOS DE MAYOR PESO EN LA CANASTA BÁSICA DE ALIMENTOS EN TEGUCIGALPA Y SAN PEDRO SULA DURANTE LAS ÚLTIMAS 10 SEMANAS

TEGUCIGALPA

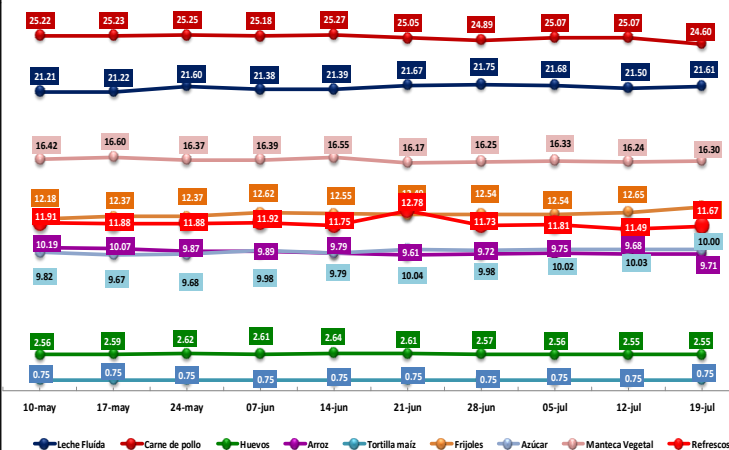
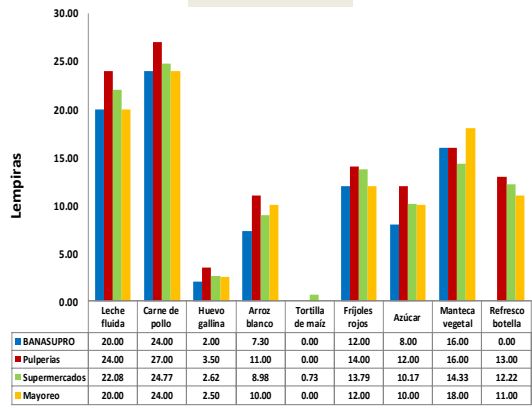


El costo promedio diario de los 9 productos de mayor peso de la CBA en Tegucigalpa y San Pedro Sula, medido durante la presente semana (15 al 19 de julio de 2019), aumento L. 0.28 (0.25%), al situarse en L.110.22, con relación al de la semana del 08 al 12 de julio de 2019 que se situó en L.109.95.

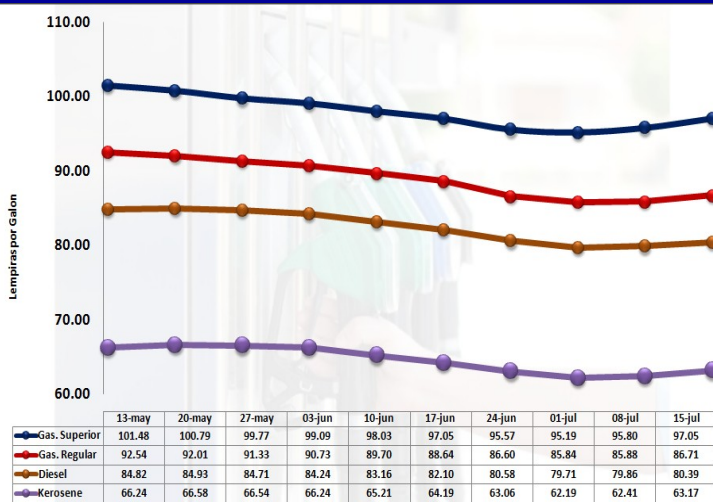
En este contexto, de los 9 productos en referencia, sufrieron aumentos 5 productos, destacando el incremento de la libra de frijoles rojos en L. 0.40 (3.16%), comportamiento que a su vez se compensa con la disminución de dos productos, entre los cuales destacan la carne de pollo que disminuyó en L. 0.47 (-1.87%). Por su parte, mantuvo su precio promedio la libra de carne de pollo en L. 25.07 y la tortilla de maíz en L. 0.75.

En los gráficos de barra mostrados en la columna de la izquierda, se reflejan los precios de los principales 9 productos de la CBA por centro de venta en Tegucigalpa y San Pedro Sula.

San Pedro Sula



Precios de los Principales Combustibles en Tegucigalpa en las últimas 10 semanas



El precio de los combustibles aplicables a la ciudad de Tegucigalpa durante la semana del 15 al 21 julio, mostro aumentos por segunda semana consecutiva, luego de nueve rebajas consecutivas. En consecuencia, a continuación, se muestra dicho comportamiento en Tegucigalpa:

1. Gasolina Súper: aumentó en L. 1.25 (1.30%), al pasar de L. 95.80 a L. 97.05 el galón.
2. Gasolina Regular: sube en L. 0.83 (0.97%), al crecer de L. 85.88 a L. 86.71 el galón.
3. Diesel: aumentó en L. 0.53 (0.66%), al crecer de L. 79.86 a L. 80.39.
4. Kerosene: subió en L. 0.76 (1.22%), al caer de L.62.41 a L. 63.17.

Fuente: Comisión Administradora del Petróleo

La cotización del barril de petróleo crudo WTI en el mercado internacional del jueves 18 de julio de 2019 cerró con un precio promedio de US\$ 57.62 como se muestra en el gráfico, que representa una disminución de US\$ 2.58 (-4.29%) el barril, con respecto al precio del jueves 11 de julio del mismo año que alcanzó US\$ 60.20.

PRONOSTICO ANUAL AL 19 DE JULIO DE 2019 US\$ 63.00/ Barril

