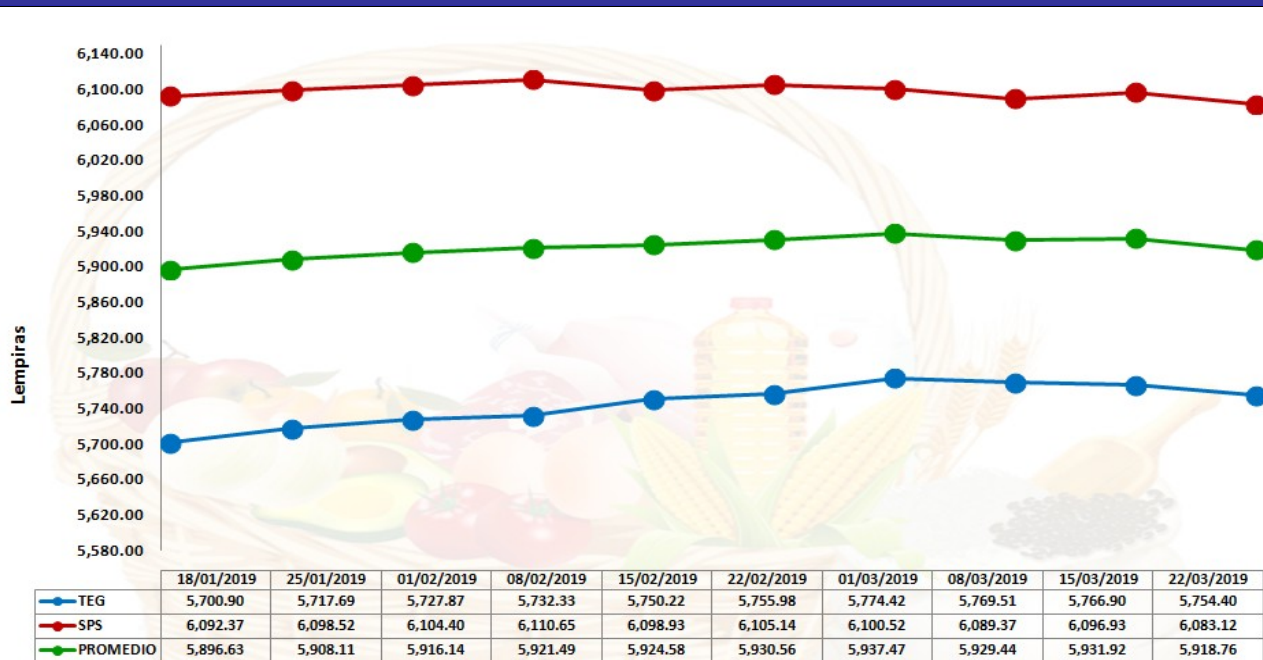


LA GERENCIA DE POLÍTICA ECONOMICA DEL COHEP como centro de pensamiento estratégico del sector privado, tiene a bien presentar a consideración de las gremiales empresariales el Boletín **Monitoreo Canasta Básica de Alimentos**, que se realiza con una publicación semanal, con información recopilada cada semana sobre precios de los principales productos de la Canasta Básica de Alimentos en las ciudades de Tegucigalpa y San Pedro Sula.

COSTO PROMEDIO DE CANASTA BASICA EN TEG. Y S.P.S. DURANTE LAS ULTIMAS 10 SEMANAS



Fuente: En base a monitoreo realizado por el COHEP en Tegucigalpa y SPS en supermercados, BANASUPROS, Pulperías, Mayoreos y Ferias del Agricultor durante la semana del 18 al 22 de marzo de 2019.

Durante la presente semana (18 al 22 de marzo de 2019), el costo promedio de la CBA en Tegucigalpa y SPS alcanzó L. **5,918.76**, que representa una disminución de L. **13.15 (-0.22%)**, con relación al costo de la semana del 11 al 15 de marzo de 2019 que se situó en L. 5,931.92.

Tegucigalpa

San Pedro Sula

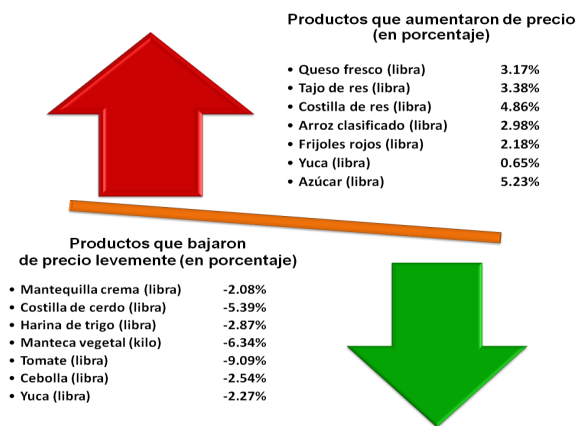
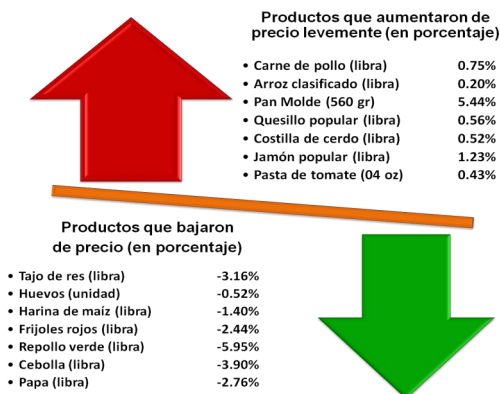
En el mismo período, el costo promedio de la CBA en Tegucigalpa ascendió a L. **5,754.40**, que representa una disminución de L. **12.50 (-0.22%)** con respecto al costo de la semana del 11 al 15 de marzo) que fue de L. 5,766.90.

Así mismo en la ciudad de SPS se registra una disminución de L. **13.81 (-0.23%)**, al alcanzar L. **6,083.12** con respecto al costo de la semana del 11 al 15 de marzo de 2019 que se ubicó en L. 6,096.93.

PRINCIPALES PRODUCTOS QUE AUMENTARON Y DISMINUYERON DE PRECIO

Tegucigalpa

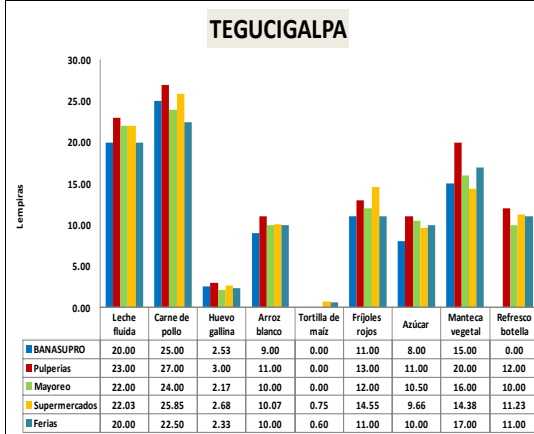
San Pedro Sula



Fuente: Elaboración propia en base a información obtenida en monitoreo semanal de precios de la CBA en Tegucigalpa y San Pedro Sula.

PRECIOS PROMEDIOS DE LOS NUEVE PRODUCTOS DE MAYOR PESO EN LA CANASTA BÁSICA DE ALIMENTOS EN TEGUCIGALPA Y SAN PEDRO SULA DURANTE LAS ÚLTIMAS 10 SEMANAS

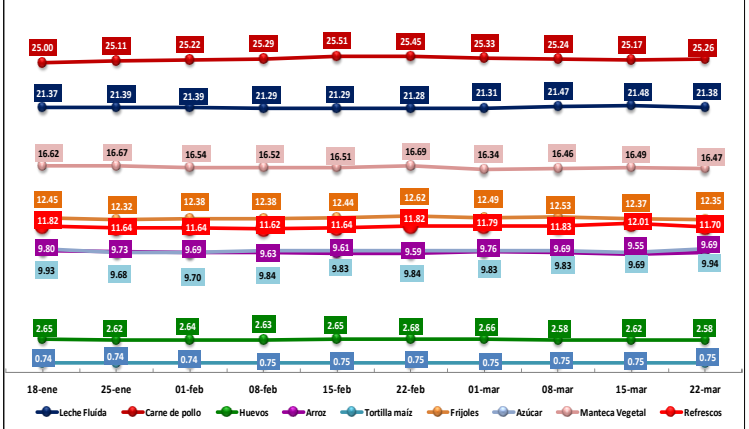
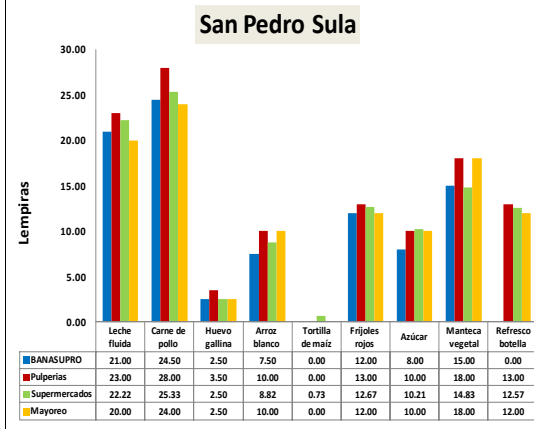
PRECIOS POR CENTRO DE VENTA



El costo promedio diario de los 9 productos de mayor peso de la CBA en Tegucigalpa y San Pedro Sula, medido durante la semana actual (18 al 22 de marzo de 2019), prácticamente se mantiene al registrar una disminución no significativa de apenas **L. 0.01**, alcanzando **L.110.11**, con respecto a la semana anterior (11 al 15 de marzo) que fue de L. 110.10.

En consecuencia, de los productos en referencia, tres registraron aumentos mínimos, entre los cuales están la carne de pollo (libra) con L. 0.09 (0.36%), el arroz clasificado (libra) con L. 0.15 (1.52%) y el precio del azúcar con L. 0.24% (2.53%), comportamiento que a su vez se compensa con la reducción de precios de 5 productos, destacando la disminución del refresco de botella de 12 oz con L.0.31 (-2.58%), y la leche fluida (litro) con L. 0.11. Por su parte, continúa manteniendo su precio promedio la tortilla de maíz en L.0.75 la unidad.

En los gráficos de barra mostrados en la columna de la izquierda, se reflejan los precios de los principales 9 productos de la CBA por centro de venta en Tegucigalpa y San Pedro Sula.



Precios de los Principales Combustibles en Tegucigalpa en las últimas 10 semanas



El precio de los cuatro principales combustibles aplicables en Tegucigalpa, durante la semana actual (18 al 24 de marzo de 2019), igual que en todo el país, registra su octavo aumento de forma consecutiva, de la siguiente forma:

- Gasolina Súper:** Incrementó en L. 1.82 (1.97%), al subir de L. 92.28 a L. 94.10 el galón.
- Gasolina Regular:** aumentó en L.2.20 (2.64%), al pasar de L. 83.30 a L.85.50 el galón.
- Diesel:** aumentó en L. 0.53 (0.64%) al pasar de L.82.21 a L. 82.74 el galón.
- Kerosene:** Incrementó su precio en L. 0.38 (0.58%), al crecer de L. 65.90 a L. 66.28 el galón.

Fuente: Comisión Administradora del Petróleo

La cotización del barril de petróleo crudo WTI en el mercado internacional del jueves 21 de marzo de 2019 cerró con un precio promedio de US\$ 59.98 como se muestra en el grafico, que representa un aumento de US\$ 1.37 (2.34%) el barril, con respecto al precio del jueves 14 de marzo del mismo año que se situó en US\$ 58.61.

PRONOSTICO ANUAL AL JUEVES 15 MARZO DE 2019 US\$ 68.00/ Barril

