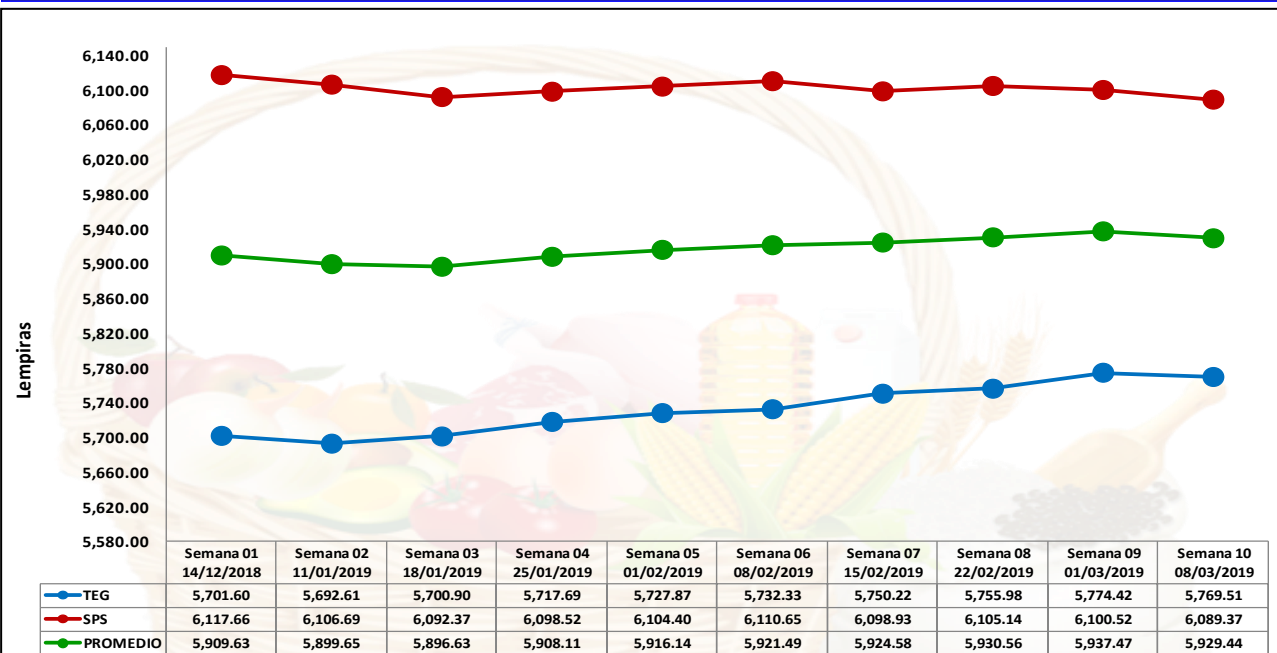




LA GERENCIA DE POLÍTICA ECONOMICA DEL COHEP como centro de pensamiento estratégico del sector privado, tiene a bien presentar a consideración de las gremiales empresariales el Boletín **Monitoreo Canasta Básica de Alimentos**, que se realiza con una publicación semanal, con información recopilada cada semana sobre precios de los principales productos de la Canasta Básica de Alimentos en las ciudades de Tegucigalpa y San Pedro Sula.

**COSTO PROMEDIO DE CANASTA BASICA EN TEG. Y S.P.S. DURANTE LAS ULTIMAS 10 SEMANAS**



Fuente: En base a monitoreo realizado por el COHEP en Tegucigalpa y SPS en supermercados, BANASUPROS, Pulperías, Mayoreos y Ferias del Agricultor durante la semana del 04 al 08 de marzo de 2019.

Durante la semana actual (04 al 08 de marzo de 2019), el costo promedio de la CBA en Tegucigalpa y SPS alcanzó **L. 5,929.44**, que representa una reducción de **L. 8.03 (-0.14%)**, con relación al costo de la semana pasada (25 de febrero al 01 de marzo de 2019) que fue de L. 5,937.47.

**Tegucigalpa**

**San Pedro Sula**


En el mismo período, el costo promedio de la CBA en Tegucigalpa ascendió a **L. 5,769.51**, con una disminución de **L. 0.09 (-4.91%)** con respecto al costo de la semana pasada (25 de febrero al 01 de marzo) que fue de L. 5,755.98.

En consonancia, SPS registra una reducción en esta oportunidad de **L. 11.15 (-0.18%)**, al alcanzar **L. 6,089.37** comparado con el costo de la semana anterior (25 de febrero al 01 de marzo de 2019) que fue de L. 6,100.52

**PRINCIPALES PRODUCTOS QUE AUMENTARON Y DISMINUYERON DE PRECIO**

**Tegucigalpa**

**San Pedro Sula**



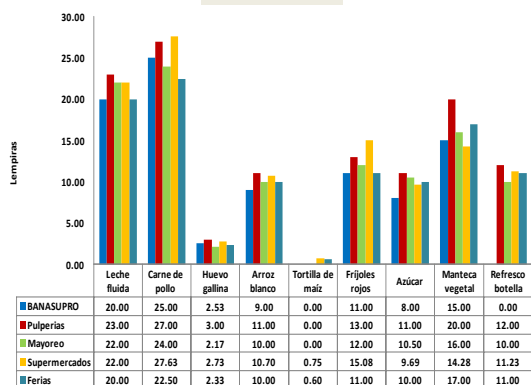
Fuente: Elaboración propia en base a información obtenida en monitoreo semanal de precios de la CBA en Tegucigalpa y San Pedro Sula.



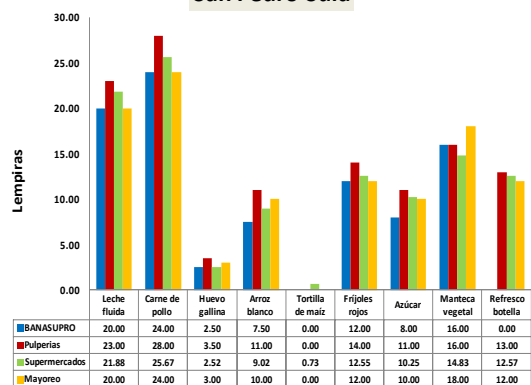
PRECIOS PROMEDIOS DE LOS NUEVE PRODUCTOS DE MAYOR PESO EN LA CANASTA BÁSICA DE ALIMENTOS EN TEGUCIGALPA Y SAN PEDRO SULA DURANTE LAS ÚLTIMAS 10 SEMANAS

PRECIOS POR CENTRO DE VENTA

TEGUCIGALPA



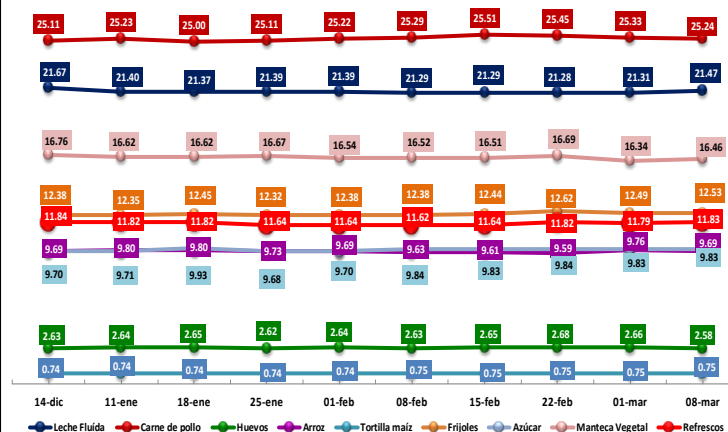
San Pedro Sula



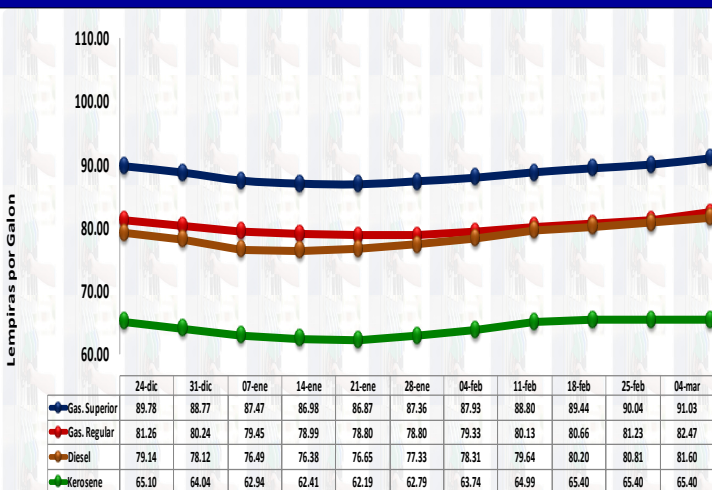
El costo promedio diario de los 9 productos de mayor peso de la CBA en Tegucigalpa y San Pedro Sula, medido durante la semana actual (04 al 08 de marzo de 2019), registra un mínimo aumento de **L. 0.12 (0.10%)**, al alcanzar **L. 110.36**, con respecto a la semana anterior (25 de febrero al 01 de marzo de 2019) que se situó en L. 110.24.

En consecuencia, de los productos en referencia, cuatro registraron aumentos leves, entre los cuales están la leche fluida (litro) que subió en L. 0.16. Por su parte disminuyen de precio tres productos, tales como la libra de carne de pollo (L. -0.09), la unidad del Huevo (L.-0.07) y el arroz blanco clasificado en L. 0.07. Por su parte, continúa manteniendo su precio promedio la tortilla de maíz en L. 0.75 la unidad.

En los gráficos de barra mostrados en la columna de la izquierda, se reflejan los precios de los principales 9 productos de la CBA por centro de venta en Tegucigalpa y San Pedro Sula.



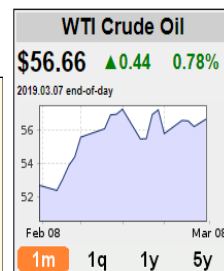
Precios de los Principales Combustibles en Tegucigalpa en las últimas 10 semanas



Fuente: Comisión Administradora del Petróleo

El precio de los principales combustibles aplicables para Tegucigalpa, durante la semana actual (04 al 10 de marzo de 2019), igual que en todo el país, a excepción del kerosene registra su sexto aumento de forma consecutiva, de la siguiente forma:

- Gasolina Súper:** Incrementó en L. 0.99 (1.10%), al pasar de L. 90.04 a L. 91.03 el galón.
- Gasolina Regular:** aumentó en L.1.24 (1.53%), al pasar de L. 80.66 a L.81.23 el galón.
- Diesel:** aumentó en L. 0.79 (0.98%) al pasar de L.80.81 a L. 81.60 el galón.
- Kerosene:** Mantuvo su precio en L. 65.40 por segunda semana consecutiva.



La cotización del barril de petróleo crudo WTI en el mercado internacional del jueves 07 de marzo de 2019 cerró con un precio promedio de US\$ 56.66 como se aprecia en el grafico, que representa un mínima reducción de US\$ 0.56 (-0.98%) el barril, con respecto al precio del jueves 28 de febrero del mismo año que se situó en US\$ 57.22.

**PRONOSTICO ANUAL AL JUEVES 08 MARZO DE 2019 US\$ 65.00/ Barril**