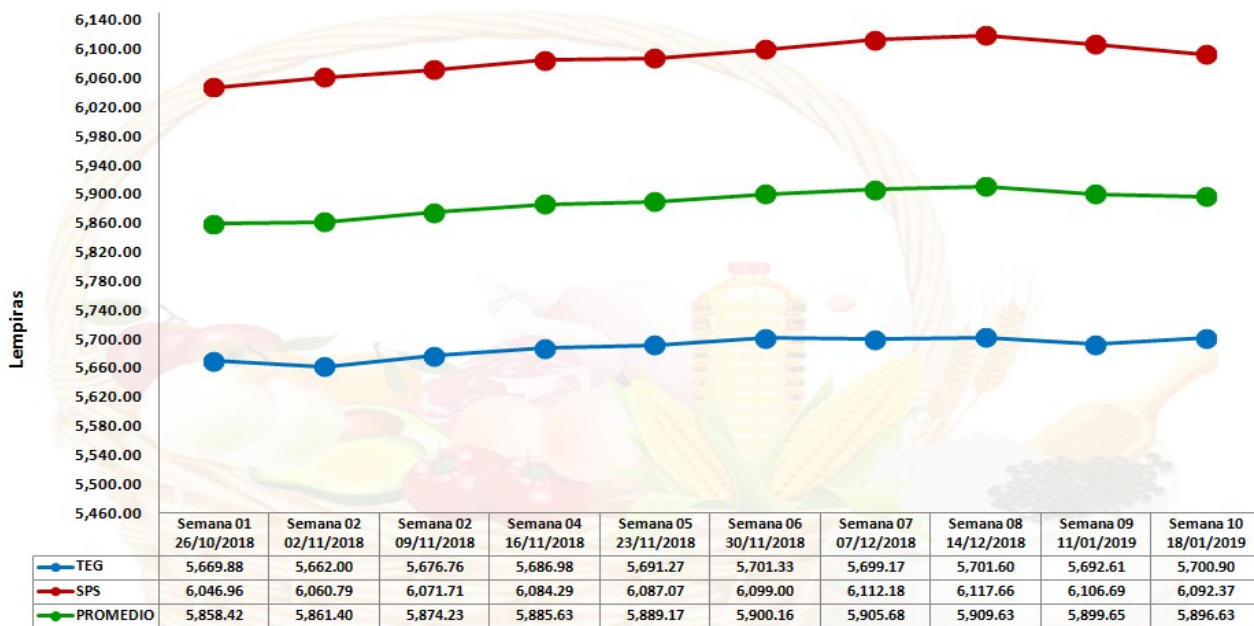




LA GERENCIA DE POLITICA ECONOMICA DEL COHEP como centro de pensamiento estratégico del sector privado, tiene a bien presentar a consideración de las gremiales empresariales el Boletín **Monitoreo Canasta Básica de Alimentos**, que se realiza con una publicación semanal, con información recopilada cada semana sobre precios de los principales productos de la Canasta Básica de Alimentos en las ciudades de Tegucigalpa y San Pedro Sula.

**COSTO PROMEDIO DE CANASTA BASICA EN TEG. Y S.P.S. DURANTE LAS ULTIMAS 10 SEMANAS**



Fuente: Monitoreo realizado por el COHEP en Tegucigalpa en Pulperías, supermercados BANASUPRO, Mayoreo y Feria del Agricultor durante la semana del 14 a 18 de enero de 2019.

El costo promedio de la CBA en Tegucigalpa y San Pedro Sula durante la semana del 14 al 18 de enero de 2019, registró su segunda rebaja consecutiva en lo que va del año (aunque no significativa), en este caso de **L. 3.02 (-0.05%)**, al alcanzar **L. 5,896.63**, con respecto al costo de la semana del 07 al 11 de enero de 2019.

**Tegucigalpa**

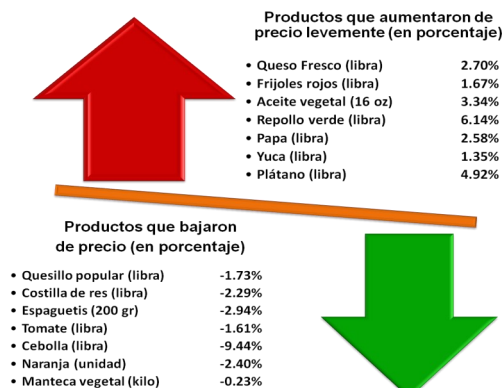
Tegucigalpa registró un aumento del costo en el mismo período de **L. 8.29 (0.15%)**, al alcanzar **L. 5,700.90** con respecto al de la semana del 07 al 11 de enero de 2019 que se situó en L. 5,692.61.

**San Pedro Sula**

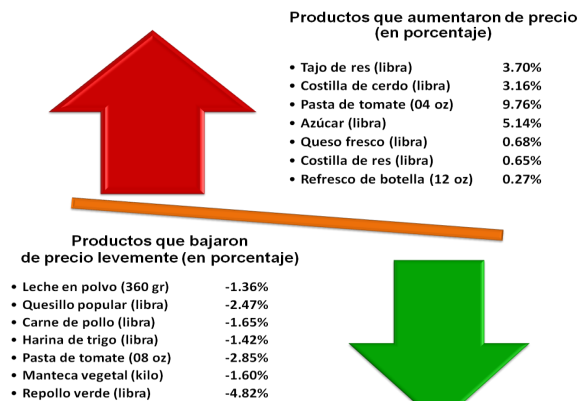
En sentido contrario, SPS registra una disminución, de **L. 14.32 (-0.23%)**, al alcanzar **L. 6,092.37** con relación al de la semana del 07 al 11 de enero de 2018 que fue de L.6,106.69.

**PRINCIPALES PRODUCTOS QUE AUMENTARON Y DISMINUYERON DE PRECIO**

**Tegucigalpa**



**San Pedro Sula**



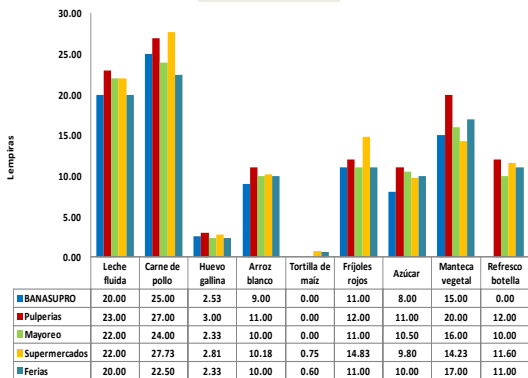
Fuente: Elaboración propia en base a información obtenida en monitoreo semanal de precios de la CBA en Tegucigalpa y San Pedro Sula.



PRECIOS PROMEDIOS DE LOS NUEVE PRODUCTOS DE MAYOR PESO EN LA CANASTA BÁSICA DE ALIMENTOS EN TEGUCIGALPA Y SAN PEDRO SULA DURANTE LAS ÚLTIMAS 10 SEMANAS

PRECIOS POR CENTRO DE VENTA

TEGUCIGALPA

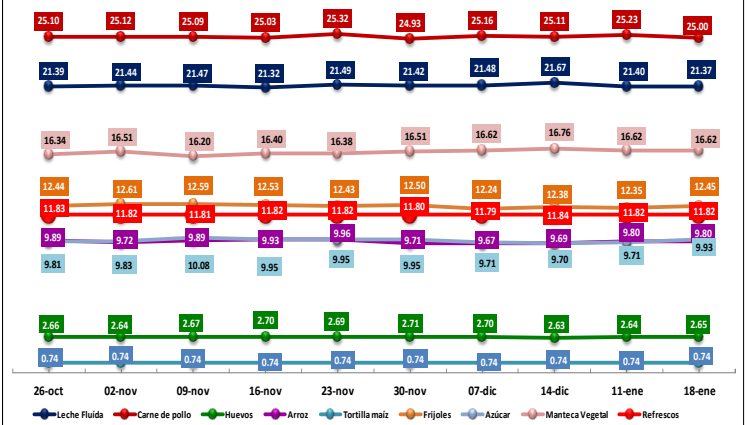
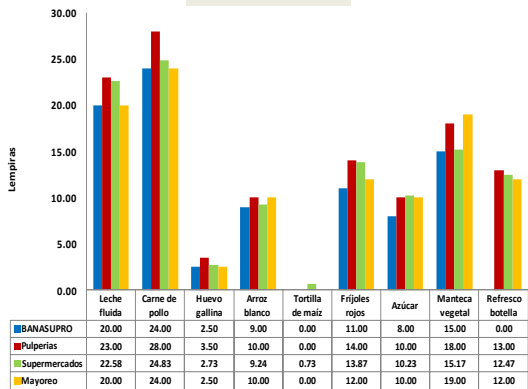


El costo promedio diario de los 9 productos de mayor peso de la CBA en Tegucigalpa y San Pedro Sula, durante la semana actual (14 al 18 de enero de 2019), prácticamente se mantuvo, al aumentar en apenas L.0.06 (0.05%), al alcanzar **L. 110.37** con respecto al de la semana del 07 al 11 de enero de 2019 que se situó en L. 110.31.

En consecuencia, de los productos en referencia, tres registraron aumentos no significativos, destacando el aumento de la libra de azúcar L. 0.22 (2.21%) y la libra de frijoles rojos en L. 0.10 (0.81%), comportamiento que su vez se compensa con la disminución leve de la libra de carne de pollo en L. 0.27 (-0.91%). Entre tanto, se mantiene el precio del arroz clasificado, la tortilla de maíz, la manteca vegetal y el refresco de botella.

En los gráficos de barra mostrados en la columna de la izquierda, se reflejan los precios de los principales 9 productos de la CBA por centro de venta en Tegucigalpa y San Pedro Sula.

San Pedro Sula



Precios de los Principales Combustibles en Tegucigalpa en las últimas 10 semanas



El precio de los principales combustibles vigentes para la ciudad de Tegucigalpa, han mostrado por decima tercera semana consecutiva disminuciones de precios.

A continuación se describen las variaciones de dichos combustibles en Tegucigalpa con respecto a la semana anterior (07 al 13 de enero de 2019):

- Gasolina Súper:** disminuye en L. 0.49 (-0.56%), al caer de L. 87.47 a L. 86.98 el galón.
- Gasolina Regular:** disminuye en L. 0.46(-0.58%), al bajar de 79.45 a L. 78.99 el galón.
- Diesel:** Disminuye en L. 0.11 (-0.14%) al bajar de L. 76.49 a L. 76.38 el galón.
- Kerosene:** Disminuye en L. 0.53 (-0.84%), al caer de L. 62.94 a L. 62.41 el galón en el mismo pe-

Fuente: Comisión Administradora del Petróleo

La cotización del barril de petróleo crudo WTI en el mercado internacional del jueves 17 de enero de 2019 cerró con un precio promedio de US\$ 52.07 como se aprecia en el grafico, que representa una disminución de US\$ 0.52 (-0.99%) el barril, con respecto al precio del jueves 10 de enero del mismo año que se situó en US\$ 52.59.

**PRONOSTICO ANUAL AL 17 DE ENERO DE 2019 US\$ 59.00/ Barril**

