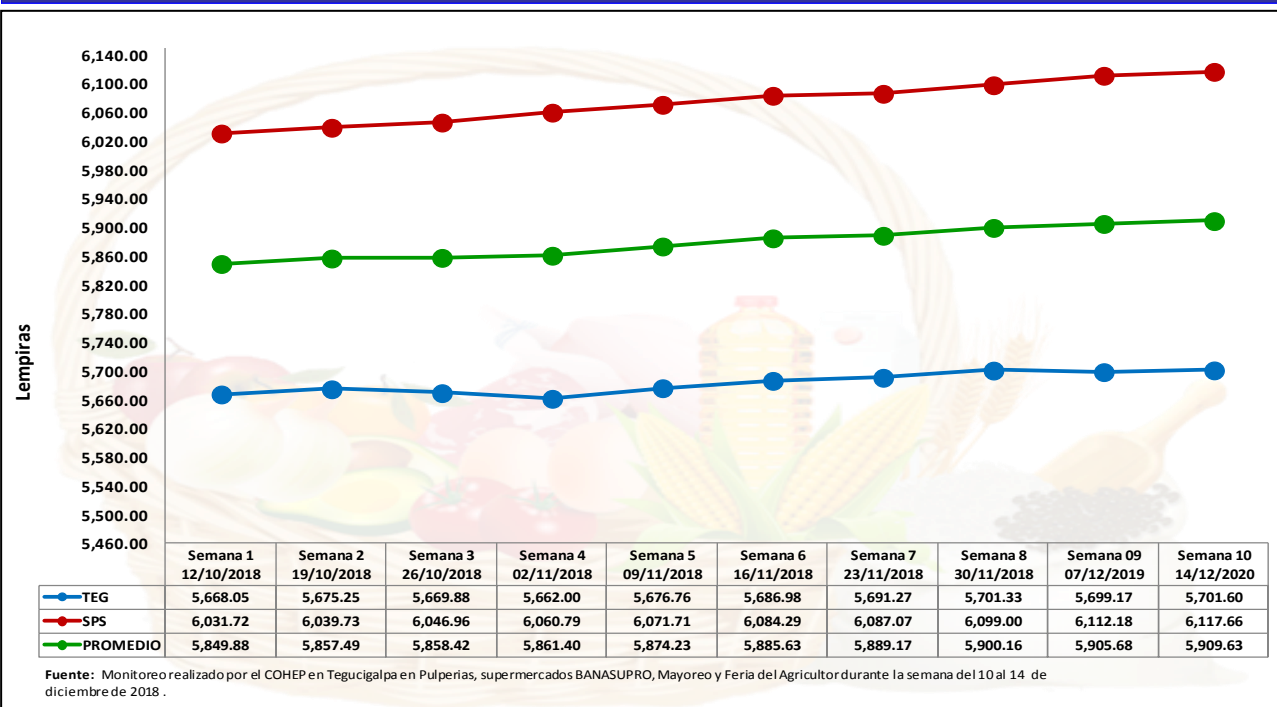




El CIES-COHEP como centro de pensamiento estratégico del sector privado, tiene a bien presentar a consideración de las gremiales empresariales el Boletín **Monitoreo Canasta Básica de Alimentos**, que se realiza con una publicación semanal, con información recopilada cada semana sobre precios de los principales productos de la Canasta Básica de Alimentos en las ciudades de Tegucigalpa y San Pedro Sula.

COSTO PROMEDIO DE CANASTA BASICA EN TEG. Y S.P.S. DURANTE LAS ULTIMAS 10 SEMANAS



El costo promedio de la CBA en Tegucigalpa y San Pedro Sula durante la semana del 10 al 14 de diciembre prácticamente se mantuvo, al aumentar en apenas **L. 3.95 (0.07%)**, al alcanzar **L. 5,909.63**, con respecto al costo de la semana del 03 al 07 (anterior) de diciembre, que se situó en L. 5,905.68.

Tegucigalpa

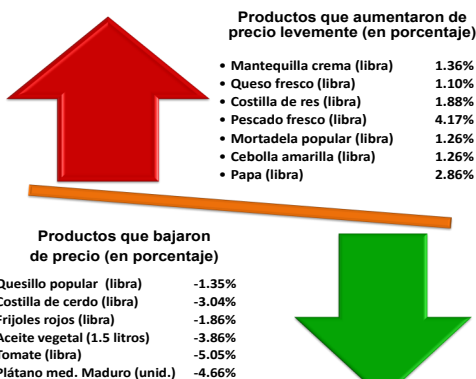
Tegucigalpa registró un costo en el mismo período de **L. 5,701.60**, que representa un mínimo aumento de **L. 2.43 (0.04%)** con respecto al de la semana anterior (03-07 de diciembre) que se ubico en L. 5,701.33.

San Pedro Sula

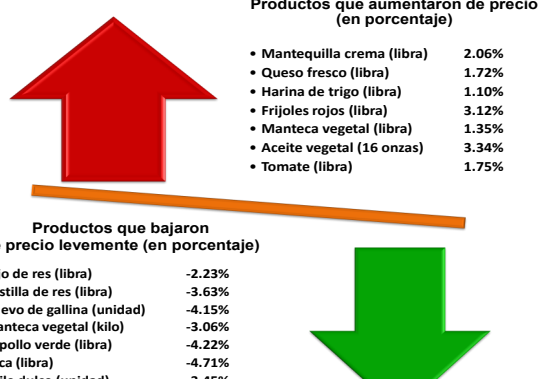
En consonancia, SPS también reflejó un aumento no significativo, en esta oportunidad de **L. 5.48 (0.09%)**, al alcanzar un costo de **L. 6,117.66** con relación al de la semana anterior que se situó en L. 6,112.18.

PRINCIPALES PRODUCTOS QUE AUMENTARON Y DISMINUYERON DE PRECIO

Tegucigalpa



San Pedro Sula



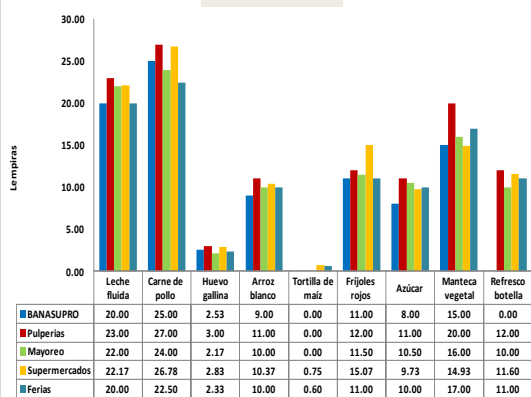
Fuente: Elaboración propia en base a información obtenida en monitoreo semanal de precios de la CBA en Tegucigalpa y San Pedro Sula.



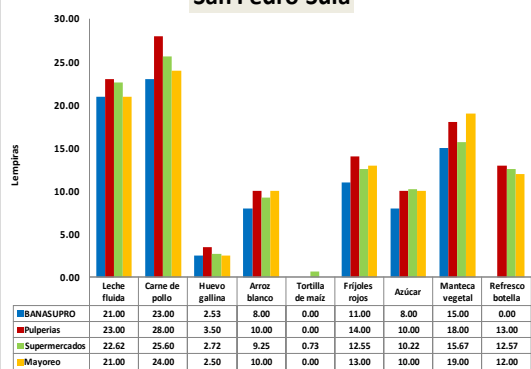
PRECIOS PROMEDIOS DE LOS NUEVE PRODUCTOS DE MAYOR PESO EN LA CANASTA BÁSICA DE ALIMENTOS EN TEGUCIGALPA Y SAN PEDRO SULA DURANTE LAS ÚLTIMAS 10 SEMANAS

PRECIOS POR CENTRO DE VENTA

TEGUCIGALPA



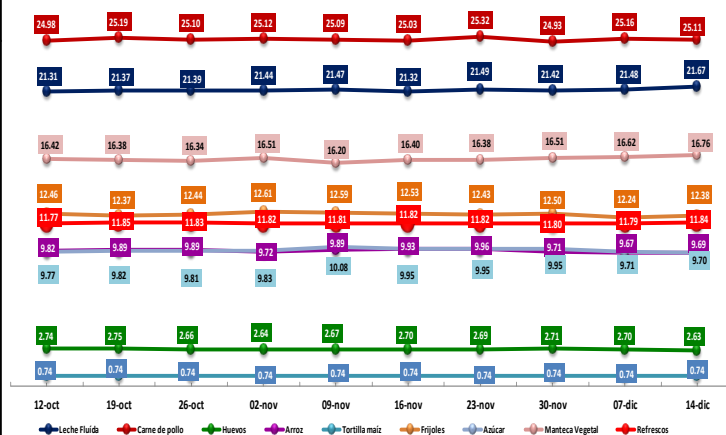
San Pedro Sula



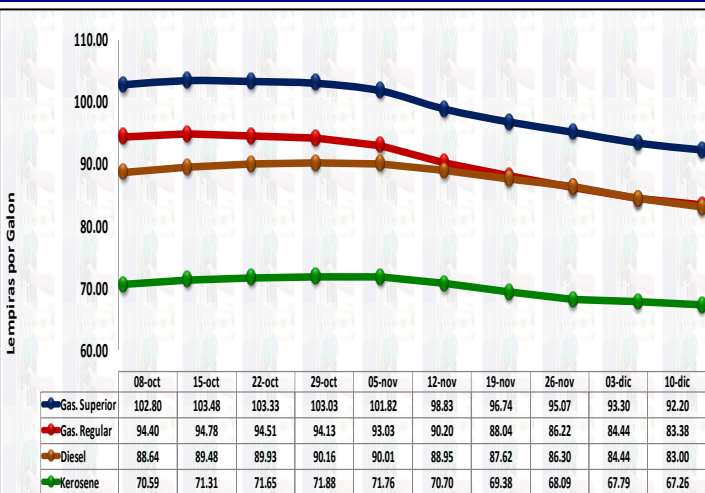
El costo promedio diario de los 9 productos de mayor peso de la CBA en Tegucigalpa y San Pedro Sula, durante la semana actual (10 al 14 de diciembre de 2018), prácticamente se mantuvo, al aumentar en apenas L. 0.40 (0.36%), al alcanzar **L. 110.50** con respecto al de la semana anterior (03 al 07 de diciembre) del presente año que se situó en L. 110.10.

En consecuencia, de los productos en referencia, cinco registraron aumentos no significativos, entre los cuales están la libra de frijoles rojos en L. 0.14 (1.10%), comportamiento que su vez se compensa con la disminución de tres productos, entre los cuales destacan el huevo de gallina en -2.41%. Entre tanto, se mantuvo el precio promedio de la tortilla de maíz en L. 0.74 la unidad.

En los gráficos de barra mostrados en la columna de la izquierda, se reflejan los precios de los principales 9 productos de la CBA por centro de venta en Tegucigalpa y San Pedro Sula.



Precios de los Principales Combustibles en Tegucigalpa en las últimas 10 semanas



Por octava semana consecutiva se registran disminuciones de precios en Tegucigalpa de las gasolinas y la sexta en el caso del diesel, efectiva durante la semana presente (10 al 16 de diciembre del presente):

A continuación se describen las variaciones de dichos combustibles, con respecto a la semana anterior (03-09 de diciembre):

- Gasolina Súper:** disminuye en L. 1.10 (-1.18%), al caer de L. 93.30 a L. 92.20 el galón.
- Gasolina Regular:** disminuye en L. 1.06 (-1.26%), al bajar de 84.44 a L. 83.38 el galón.
- Diesel:** Disminuye en L. 1.44 (-1.70%) al bajar de L. 86.44 a L. 83.00 el galón.
- Kerosene:** Disminuye en L. 0.53 (-0.78%), al caer de L. 67.79 a L. 67.26 el galón en el mismo periodo.

Fuente: Comisión Administradora del Petróleo

La cotización del barril de petróleo crudo WTI en el mercado internacional del jueves 13 de diciembre de 2018 cerró con un precio promedio de US\$ 52.58 como se aprecia en el gráfico, que representa un aumento de US\$ 1.09 (2.12 %) el barril, con respecto al precio del jueves 06 de diciembre del mismo año que se situó en US\$ 51.49.

PRONOSTICO ANUAL AL 13 DE NOVIEMBRE DE 2018 US\$ 60.00/ Barril

