

1

ESTADO DE
DERECHO

2

REMESAS
FAMILIARES

3

INFLACIÓN

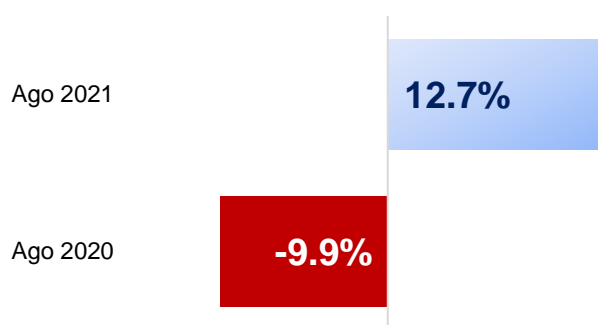
4

TIPO DE
CAMBIO

5

OTROS
INDICADORES

1 INDICE MENSUAL DE ACTIVIDAD ECONÓMICA - IMAE



FACTORES POSITIVOS:

- Reapertura de actividades económicas
- Avance en Vacunación

RIESGO:

- Incertidumbre debido al ámbito político

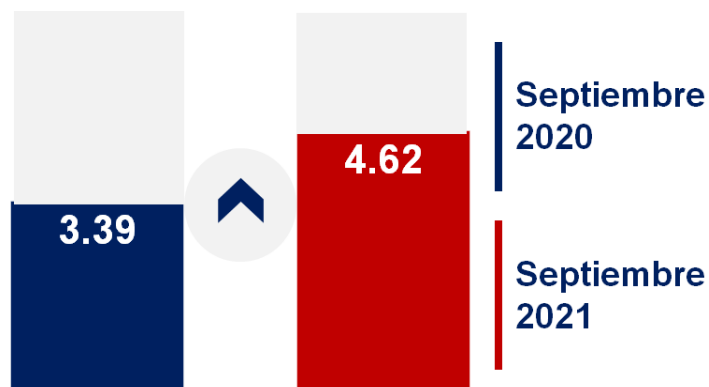
De enero a agosto de 2021, el IMAE muestra un aumento de 12.7% en su serie original acumulada (contracción de 9.9% en igual lapso de 2020), superando el comportamiento negativo del año anterior, detonando que la recuperación de las cadenas de producción y la fuerte demanda externa son los principales factores que explican este resultado.

Por su contribución al comportamiento del indicador global del IMAE, a agosto de este año se destacan las actividades de: Industria Manufacturera, Intermediación Financiera y Comercio.

AGRICULTURA CONTINUA EN NEGATIVO

-4.2%

2 INFLACIÓN | AUMENTO EN ALIMENTOS Y ALQUILER



En septiembre de 2021, el Índice de Precios al Consumidor registró una variación mensual de 0.45%; superior a la registrada en septiembre de 2020 (0.32%). El resultado mensual se explica principalmente por el incremento en los precios de algunos alimentos, servicio de alquiler de vivienda, prendas de vestir, calzado, muebles, artículos para la conservación del hogar y de recreación.

Con ese resultado, la inflación **interanual se ubicó en 4.62%**, superior en 1.23% a la inflación acumulada de septiembre de 2020.

Fuente: Elaboración propia con datos del BCH

3 LAS REMESAS FAMILIARES

La encuesta semestral de Remesas Familiares aplicada a 1,100 migrantes hondureños, realizada por el BCH, revela algunas características importantes sobre los hondureños que mes a mes envían dólares a sus familiares en Honduras.

Actualmente, las remesas constituyen un pilar fundamental en la economía hondureña, representando más del 20% del Producto Interno Bruto.



Al cierre del 2021 se proyecta que Honduras recibirá en concepto de Remesas Familiares

+6,800



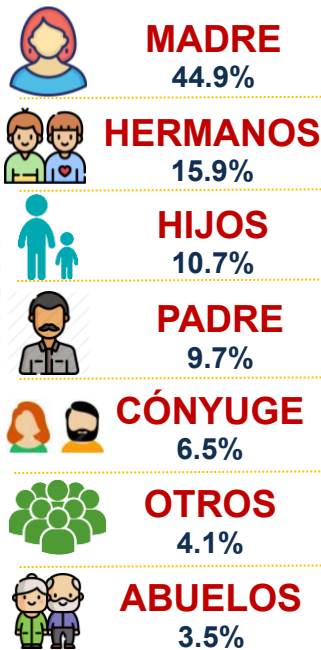
millones de dólares

¿A que se dedican los Migrantes Hondureños que envían **REMESAS FAMILIARES**?



En promedio envían
USD 425
al mes

¿A quiénes se envían las remesas?



¿En qué gastan esas REMESAS?

El 83.2% en **CONSUMO**



El 12.8% indicó que **NO SABE**



El 4% en **CAPITAL FIJO**



Para el 55.3% de los beneficiarios, el envío mensual de remesas son la **principal fuente de ingreso**

Los migrantes hicieron envíos especiales promedios para

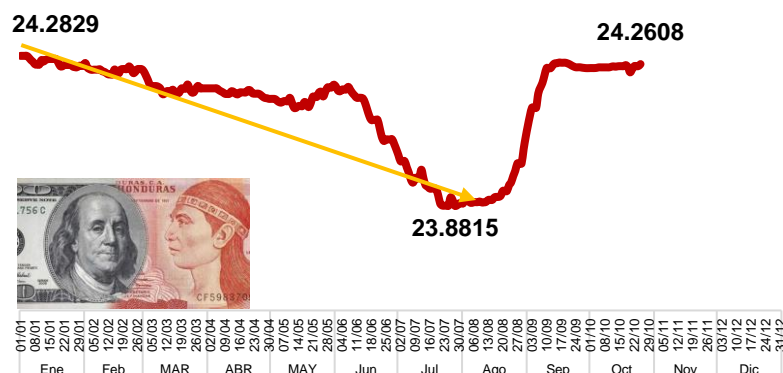


IMPORTANTE: El 39% de los encuestados no planea regresar al país.

Fuente: Elaboración propia con datos del BCH

4 COMPORTAMIENTO DEL LEMPIRA FRENTE AL DÓLAR

HONDURAS: Comportamiento diario del Tipo de Cambio



Al 25 de octubre de 2021 el tipo de cambio del Lempira frente al Dólar se ubicó en L24.2608, que interanualmente representó una apreciación de **1.11%**.

Este cambio de tendencia se explica por mayor ingreso de dólares producto del incremento de envío de remesas, mayores ingresos por exportaciones ante el mejoramiento en el precio del café y palma africana y una menor actividad económica producto de los riesgos potenciales que representa el próximo proceso electoral

Proyecciones PRELIMINARES del tipo de cambio al cierre del 2021 y 2022

2021

L 24.2011

Apreciación -0.48%

2022

L 24.4269

Depreciación 0.93%

Fuente: Elaboración propia con datos del BCH y proyecciones de CAPADES – Honduras

Considerando que las Reservas Internacionales Netas (RIN) mantendrán un amplio margen de importaciones en el presente año, se prevé que el tipo de cambio tenderá con la tendencia a apreciarse en 2021, como ya ha ocurrido durante la mayor parte del año.

Sin embargo, para el próximo año, en línea con la reactivación económica y el incremento de las importaciones para satisfacer la demanda interna, se prevé una reducción en el nivel de las RIN, lo que conducirá al reinicio del proceso de depreciación del lempira.

5 PRINCIPALES INDICADORES MONETARIOS | Al 14 de octubre 2021



SALDO RESERVAS INTERNACIONALES NETAS

US\$8,940.9 millones
aumentó en **US\$ 1,272.3**
(8.2 meses de importación)



DEPOSITOS DEL SECTOR PRIVADO

L 388,100.0 millones
aumentó en **L 29,840.7**
millones (+8.3%)



SALDO CRÉDITO AL SECTOR PRIVADO

L 377,082.0 millones
aumentó en **L 25,482.5**
millones (+7.2%)

*Aumentos Interanuales

Fuente: elaboración propia con datos del BCH

6 INDICE DEL ESTADO DE DERECHO



El Índice de Estado de Derecho 2021 mide el desempeño de 139 países y jurisdicciones con respecto al Estado de Derecho.

Este reporte es el primero desde que se declaró la pandemia de COVID-19 en marzo de 2020, y **muestra que las tendencias negativas de varios años se deterioraron aún más durante este período.**



World Justice Project

El puntaje general de Honduras en Estado de Derecho se redujo 2.2% en el Índice de este año ubicándolo con una puntuación general de 0.39, lo que nos sitúa como país en la **posición 28 de 32 países** en la región de América Latina y el Caribe, en la **26 de 35, entre países de ingreso mediano bajo**, y en la posición **126 de 139 países** y jurisdicciones en el mundo.

Las dimensiones con mayor deterioro del **ESTADO DE DERECHO** incluyen:



Los límites al poder gubernamental

131/139



Derechos Fundamentales

117/139



La rapidez de la justicia

136/139



La ausencia de corrupción

122/139



“El Estado de Derecho es la base de comunidades de justicia, oportunidades y paz. Reforzar esa base debería ser una de las principales prioridades para el período de recuperación de la pandemia”

Bill Neukom - cofundador y director ejecutivo del WJP

Fuente: Elaboración propia con datos del World Justice Project