

1

PRESUPUESTO

2

IMAE

3

INFLACIÓN

4

TIPO DE  
CAMBIO

5

OTROS  
INDICADORES

## 1 EL PRESUPUESTO DE HONDURAS PARA 2022

**L 308,197.0**  
millones



El Presupuesto General de la República recomendado para el próximo año es de 308,197.0 millones de lempiras.

**Aproximadamente 12,772 millones de dólares.**

El presupuesto 2022 representa al menos el 49.3% del Producto Interno Bruto de Honduras (PIB) proyectado para 2022.

En tanto que comparado con el presupuesto que se aprobó para el año 2021, **significaría un aumento de L 19,325.88 millones**, es decir un 6.7%, mientras que la economía (PIB) se espera recuperar entre 3.2% y 5.2%.

**L 179,522.2 millones**  
ADMINISTRACIÓN CENTRAL



**L 128,674.8 millones**  
ADMINISTRACIÓN DESCENTRALIZADA

**¿CÓMO SE  
FINANCIARÁ EL  
PRESUPUESTO  
GENERAL?**



**80.3%** ➔ Impuestos, tasas, multas, sanciones y recursos propios

**18.5%** ➔ Nueva Deuda

**0.4%** ➔ Transferencias y donaciones externas

**0.8%** ➔ Activos financieros y alivio de deuda

## ¿EN QUE SE GASTARÁ EL PRESUPUESTO EN LA ADMINISTRACIÓN CENTRAL?

De los L 179,522.2 millones recomendados para esta administración, **L 135,898.3** millones se gastarán en sueldos y salarios, el pago por servicio de Deuda y transferencias a municipalidades.

Por su parte, el proyecto de presupuesto de ingresos plantea que para el próximo año se recaudará por concepto de ingresos tributarios **L118,721.6** millones.

La sumatoria de estas 3 partidas de gasto, superan lo que se ha proyectado recibir en concepto de ingresos tributarios. Esta diferencia entre el ingreso y el gasto gubernamental solo representa una cosa: **MAYOR ENDEUDAMIENTO**



**SUELDOS Y SALARIOS**  
L 59,421.8 Millones (33.2%)



**SERVICIO DE LA DEUDA**  
L 52,600.0 Millones (29.4%)



**TRANSFERENCIAS A MUNICIPALIDADES**  
L 23,876.5 Millones (13.3%)



**INVERSIÓN PÚBLICA**  
L 5,953.3 Millones (3.3%)

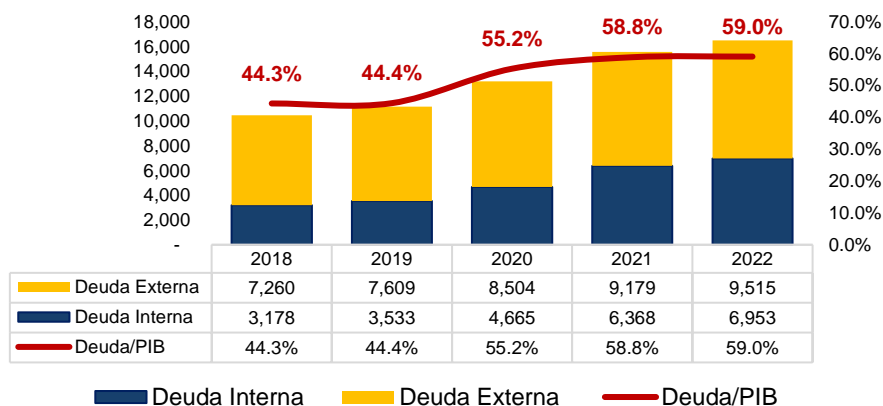


**OTROS**  
L 37,670.6 Millones (20.8%)

El Déficit proyectado la Administración Central para el 2022, se estima en 4.0% del PIB

## POR LO TANTO, LA DEUDA AUMENTA

Deuda Pública en Millones de Dólares



**USD16,469 Millones**  
Saldo de Deuda estimado para 2022



- Para 2022, se estima que el saldo la deuda pública alcance 16,469 millones de dólares, un valor que incluso resulta superior al presupuesto de ingresos y gastos de la República recomendado para 2022.
- El actual contexto de **INCERTIDUMBRE** no asegura una pronta recuperación económica afectando la sostenibilidad de la deuda a mediano y largo plazo.
- No se debe descuidar el peso que representa en el presupuesto de gastos, el pago por servicio de la Deuda (amortización e intereses)
- ➤ **EL RIESGO:** Contraer deuda, para pagar deuda vencida

Fuente: Elaboración propia con datos oficiales SEFIN

## 2 REAPERTURA ECONÓMICA SE REFLEJA EN EL IMAE

Índice Mensual de Actividad Económica

# 12.6%

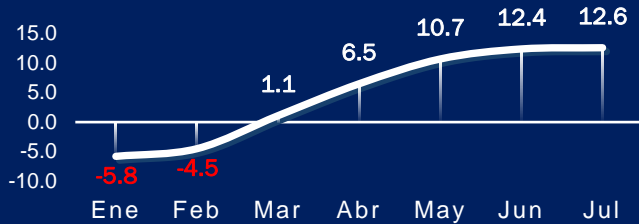
Julio 2021

(Variación Acumulada)

Los resultados de la serie original del IMAE a julio de 2021, muestran que la producción nacional alcanzó un crecimiento acumulado de **12.6%** (superando con creces la caída de 10.3% en igual período de 2020), comportamiento atribuido a la reapertura económica que ha reflejado un dinamismo en la actividad comercial y adaptación progresiva de los hogares y las empresas a la nueva normalidad impuesta por el COVID-19.

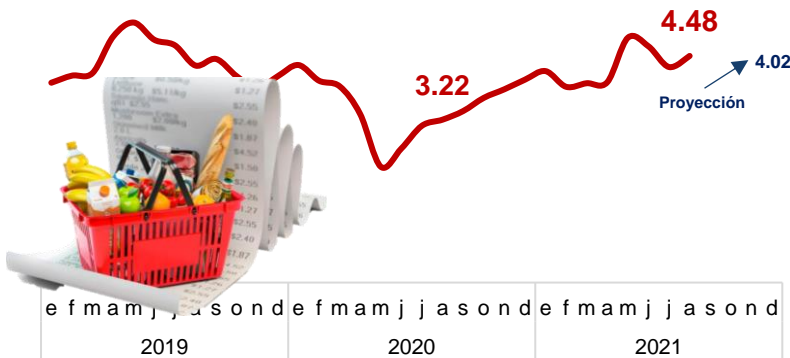
Esta recuperación, también es atribuible al avance en el **proceso de vacunación** de la población, que ha permitido una mayor reapertura, así mismo destaca la mejora en la **recaudación de impuestos**, en línea con el desempeño de la actividad económica y el aumento en los servicios empresariales y comunitarios.

### COMPORTAMIENTO DEL IMAE 2021 (VARIACIÓN ACUMULADA)



## 3 COMPORTAMIENTO DE LA INFLACIÓN INTERANUAL Y PROYECCIÓN

### Variación Interanual



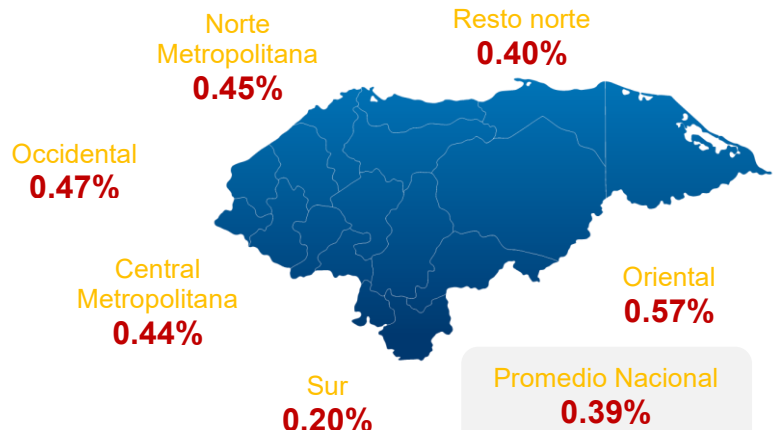
El Índice de Precios al Consumidor registró una variación mensual de 0.39% en agosto de 2021; superior a la registrada durante el mismo mes del año anterior (0.18%). Este comportamiento denota principalmente el incremento de los precios de algunos alimentos, prendas de vestir, calzado, muebles, artículos para la conservación del hogar y de recreación

Con ese resultado, la inflación **interanual se ubicó en 4.48%** (3.22% en agosto de 2020).

### INFLACIÓN POR REGIONES

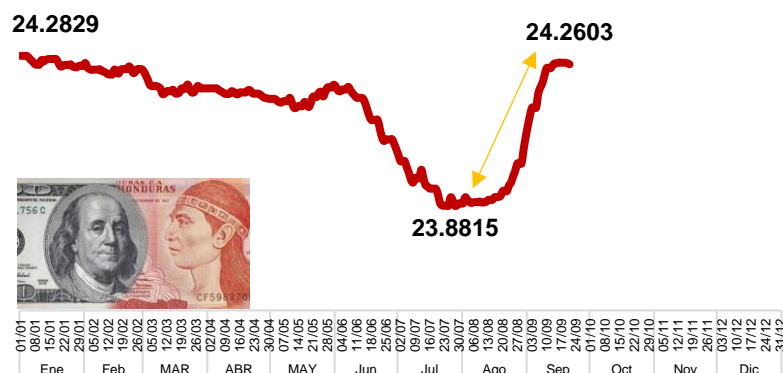
Durante el mes en análisis, todas las regiones registraron un alza en el nivel de precios. **En la mayoría de ellas destaca el comportamiento en los precios de los alimentos, las prendas de vestir y los muebles y artículos para el hogar.** La región con mayor incremento mensual de precios fue la Oriental (0.57%), seguida por la Occidental (0.47%), Norte Metropolitana (0.45%) y Central Metropolitana (0.44%).

Fuente: Elaboración propia con datos del BCH



## 4 COMPORTAMIENTO DEL LEMPIRA FRENTE AL DÓLAR

**HONDURAS:** Comportamiento diario del Tipo de Cambio



Al 21 de septiembre de 2021 el tipo de cambio del lempira frente al dólar se ubicó en L 24.2603, que interanualmente representó una apreciación de **1.57%**.

Sin embargo, en el último mes, el comportamiento del tipo de cambio se ha reorientado de manera significativa depreciándose nuestra moneda L 0.38 centavos.

**¿Cuáles son las razones que explican este comportamiento reciente?**

### Razones Internas

Este comportamiento obedece al incremento en la demanda de materias primas, precio de los combustibles y al hecho que estamos entrando a la época más fuerte de importaciones (abastecimiento de stocks navideños), de igual forma una mejora en las exportaciones debido a la recuperación de los precios del café y palma aceitera.



### Razones Externas

A medida que la economía estadounidense siga un ritmo de recuperación, las políticas económicas expansivas serán retiradas y el dólar empezará a apreciarse frente a monedas de economías en desarrollo, por lo tanto, a depreciarse nuestra moneda.



## 5 PRINCIPALES INDICADORES AL 09 DE SEPTIEMBRE 2021



**SALDO RESERVAS INTERNACIONALES NETAS**

US\$8,952.8 millones  
aumento en **US\$ 1,437.1**  
(8.2 meses de importación)



**REMESAS FAMILIARES**

US\$4,921.2 millones  
aumento en **US\$1,230.5**  
millones (+33.3%)



**SALDO CRÉDITO AL SECTOR PRIVADO**

L 372,601.4 millones  
aumento en **L21,309.1**  
millones (+6.1%)

\*Aumentos Interanuales

Fuente: elaboración propia con datos del BCH