

1

SALARIO
MINIMO

2

PIB I
TRIMESTRE

3

IMAE

4

INFLACIÓN

5

OTROS
INDICADORES

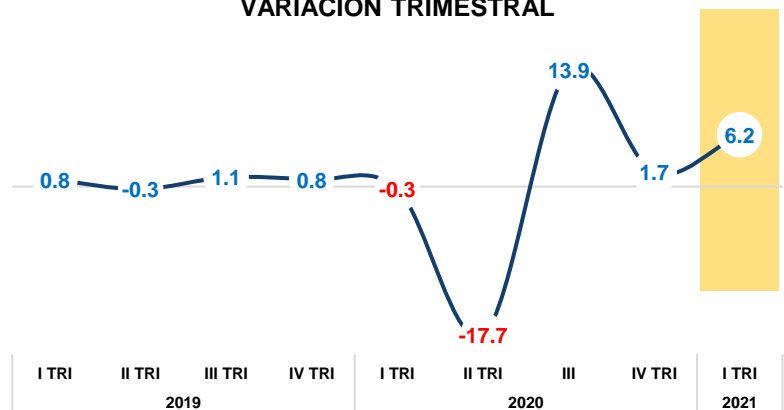
1 PIB AL I TRIMESTRE 2021

La economía hondureña registró un alza de 6.2% durante el primer trimestre del 2021, en comparación con el cuarto trimestre de 2020; incremento explicado por el mayor dinamismo incorporado en la actividad económica a nivel nacional luego de los efectos provocados por el paso de Eta e Iota lo que agudizó la situación económica del país implicando una caída de -9.0% en el PIB de 2020 con una pérdida real de al menos L19,000 millones según información del BCH.

INTERANUALMENTE:

El incremento fue de 1.3% respecto al primer trimestre del 2020

VARIACIÓN TRIMESTRAL



En términos absolutos, la economía nacional ha logrado una recuperación de L 2,700 millones en relación con el último trimestre de 2020.

Sin embargo, la falta de un plan de vacuna efectivo contra la COVID19 y las restricciones parciales que aún persisten en la circulación comercial, económica y de personas, limitan que el país alcance un mayor dinamismo económico.


L 2,700 millones

Recuperación económica al I trimestre del 2021

RUBROS CON MAYOR DINAMISMO ECONOMICO AL 1ER TRIMESTRE DE 2021

Intermediación
Financiera

8.4%



Industria
Manufacturera

6.9%



Comercio,
Hoteles y
Restaurantes

9.6%



Actividades
Inmobiliarias y
Empresariales

7.5%



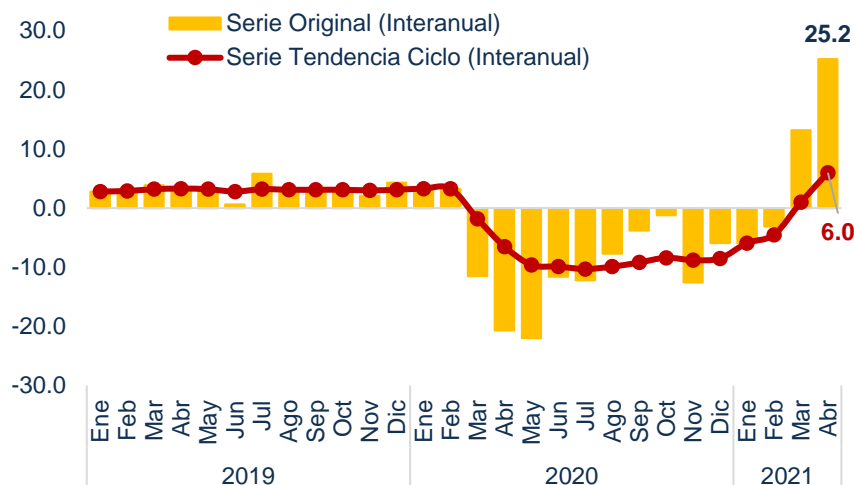
Electricidad y
Distribución
de Agua

18.3%



Fuente: Elaboración propia con datos del BCH

2 LA TENDENCIA DEL IMAE, TAMBIEN MUESTRA UNA VARIACIÓN POSITIVA DEL 6%



Los resultados de la serie original del IMAE a abril de 2021, muestran que la producción alcanzó una variación acumulada positiva de 6.0% (caída de 6.5% en igual período de 2020), determinada por la recuperación observada en todas las actividades económicas -a excepción de la Agricultura y Transporte- al reportar de forma interanual en su conjunto un incremento de 25.2% (variación negativa de 20.7% en abril de 2020, uno de los meses con mayor impacto por la presencia de la pandemia del COVID-19).

Fuente: Elaboración propia con datos del BCH

4 INFLACIÓN EN MAYO | AUMENTOS EN EL PRECIO DE LOS COMBUSTIBLES

En mayo de 2021, la variación mensual registrada en el Índice de Precios al Consumidor (IPC) fue de 0.20%, superior a la observada doce meses atrás (-0.64%), este resultado refleja principalmente los aumentos en el precio de los combustibles de uso vehicular, pasaje aéreo internacional, así como en muebles y artículos para el hogar, eso a la vez derivado de los esfuerzos de reactivación económica y una mayor demanda de bienes y servicios por parte de las empresas y familias

INTERANUALMENTE, la inflación se ubicó en 4.84% (2.29% en mayo de 2020).

➤ ➤ ➤ **Rubros que más contribuyeron**



Transporte
1.40%



Alojamiento, Agua, Electricidad, Gas y Otros Combustibles
0.88%



Muebles y Artículos para la Conservación del Hogar
0.60%



Alimentos y Bebidas no Alcohólicas
0.49%

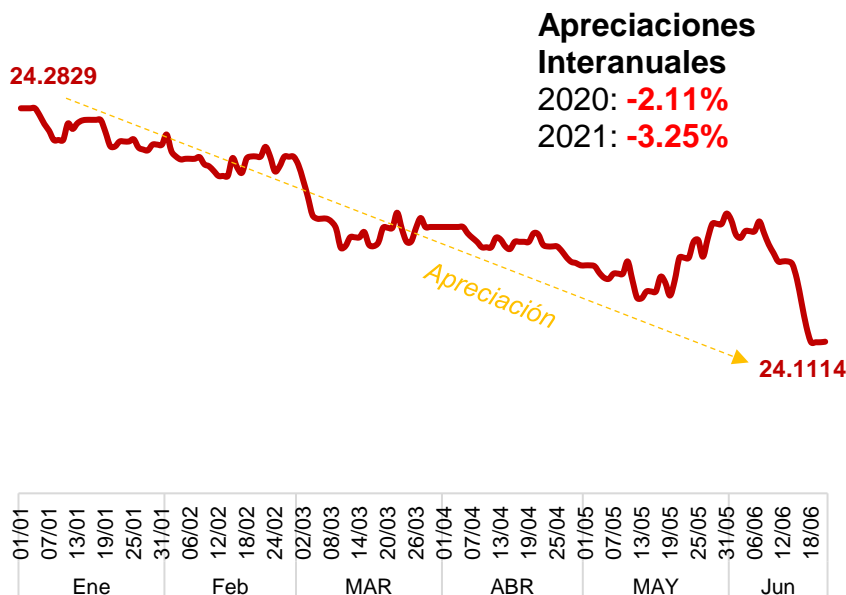
4.84%
Mayo 2021

2.29%
Mayo 2020



Fuente: Elaboración propia con datos del BCH

5 SE FORTALE EL LEMPIRA FRENTE AL DOLAR



El valor del lempira con respecto al dólar continúa recuperándose, volviendo la relación entre ambas monedas hasta ahora en una franca apreciación. En efecto, al 21 de junio 2021, el tipo de cambio de venta se ubica en L24.1114/dólar, comportamiento que no se observaba desde mediados de 2018.

INTERANUALMENTE, la apreciación del Lempira frente al dólar ha sido de 0.7934 centavos; por lo tanto, y de acuerdo con el comportamiento del tipo de cambio esperado, se estima que para finales del 2021 el porcentaje de apreciación del Lempira sea de **0.61%**

6 IMPORTACIONES Y EXPORTACIONES

Para finales de abril de 2021, las transacciones de mercancías generales en el mercado internacional resultaron en un comportamiento positivo asociado a la recuperación gradual de la actividad económica doméstica e internacional, provocando un alza de US\$826.4 (27.6% más) en las importaciones y de US\$114.6 (7.3% más) en las exportaciones.

DEFICIT COMERCIAL
➤➤➤ **US\$ 2,123.8**

COMERCIO EXTERIOR | A Abril 2021

EXPORT



US\$1,692.7
Aumento Interanual de
US\$114.6 millones

IMPORT



US\$3,816.5
Aumento interanual de
US\$826.4 millones

DESTINO DE LAS EXPORTACIONES



NORTEAMERICA:
US\$629.0

CENTROAMERICA:
US\$493.0

EUROPA:
US\$478.4

**RESTO DEL
MUNDO: US\$92.3**

7 PRINCIPALES INDICADORES AL 10 DE JUNIO 2021



SALDO RESERVAS INTERNACIONALES NETAS

US\$8,573.8 millones
Aumento en **US\$ 1,852.1**
8.6 meses de importación



REMESAS FAMILIARES

US\$3,111.8 millones
Aumento en **US\$959.0**
millones (+44.5%)



SALDO CRÉDITO AL SECTOR PRIVADO

L 367,542.9 millones
Aumento en **L17,254.0**
millones (+4.6%)

*Aumentos Interanuales

Fuente: elaboración propia con datos del BCH

8 AJUSTES AL SALARIO MÍNIMO | 2021



En promedio, según tamaño de empresa, los nuevos salarios mínimos mensuales a partir del 01 de julio serán los siguientes:

MICRO	L 9,472.06
PEQUEÑA	L 9,800.92
MEDIANA	L11,259.30
GRANDE	L12,513.78

El Salario mínimo que entrará en vigor a partir del 01 de julio del 2021, ha establecido porcentajes de aumento que van desde el 4.01% hasta el 8%.

IMPORTANTE:



SECTOR DE AGRICULTURA:

Aumenta 4.01% en todas las categorías de empresa



HOTELES Y RESTAURANTES:

Aumenta 4.01% en todas las categorías de empresa

Aumentos promedio por categoría de empresa:

L 391.2

MICRO

L 551.7

MEDIANA

L 400.3

PEQUEÑA

L 896.5

GRANDE

Representa aumentos promedio de todas las actividades económicas.