

1

PIB AL
3ER TRI

2

INFLACIÓN

3

TIPO DE
CAMBIO

4

IED

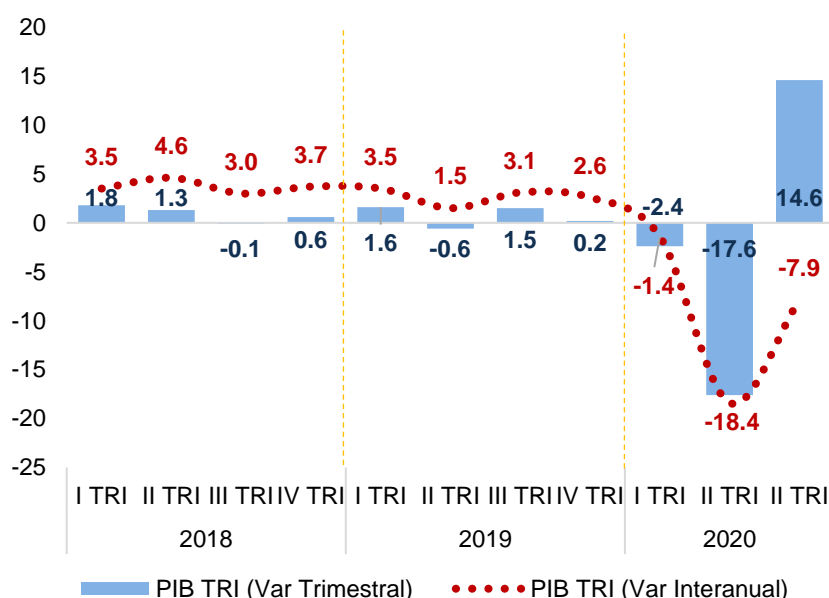
5

INSCRIPCIÓN
DE EMPRESAS

6

OTROS
INDICADORES

1 SE RECUPERA EL PIB AL III TRIMESTRE DEL 2020



El PIB real **aumentó 14.6%** durante el III trimestre de 2020 (comparado con el valor registrado en el trimestre previo), reflejo de la mayor oportunidad de reapertura de actividades económicas y mayor tránsito poblacional, sin embargo, **al compararlo de manera interanual, la caída fue de 7.9%**, es decir que el nivel de desenvolvimiento de la actividad en la economía sigue siendo bajo, por lo que se prevé una contracción de la producción real al cierre del año que oscilará en un rango de -10% a -9%, esto representaría en términos monetarios una pérdida de más de L 22,000 millones, respecto al 2019.

Las 5 actividades que más crecieron en el tercer trimestre 2020

De acuerdo con el informe, todas las ramas de actividad económica presentaron una variación positiva, (con excepción de la administración pública y defensa).

En el orden de mayor crecimiento destaca el aumento trimestral de la **construcción** que presentó un alza de 58.5% durante el III trimestre, derivado de la reanudación de labores en los proyectos residenciales y comerciales del sector privado, en contraste a lo observado el segundo trimestre cuando se reportó una paralización casi total de este rubro por más de un mes; no obstante, la inversión en infraestructura vial continuó con bajos niveles de ejecución.



Construcción
+58.5%



Minas y Canteras
+43.5%



Industria Manufacturera
+42.6%



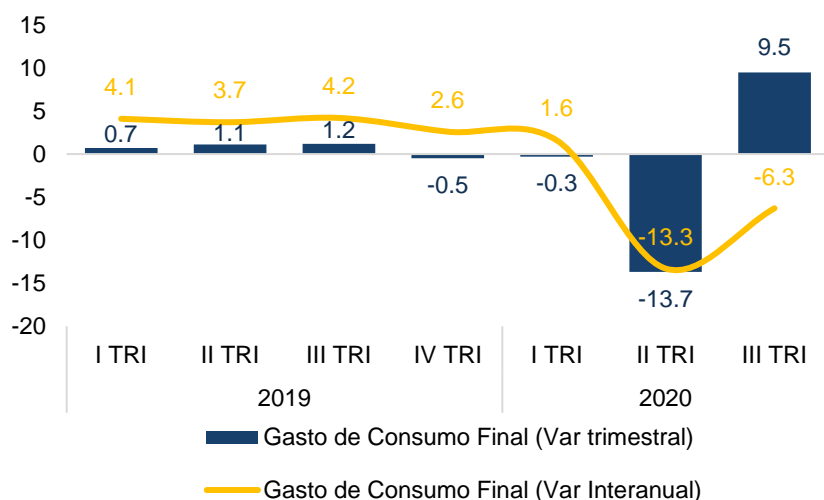
Transporte y Almacenamiento
+21.5%



Comercio, Hoteles y Restau
+19.7%

Fuente: Elaboración propia con datos del BCH

Gasto de Consumo Final

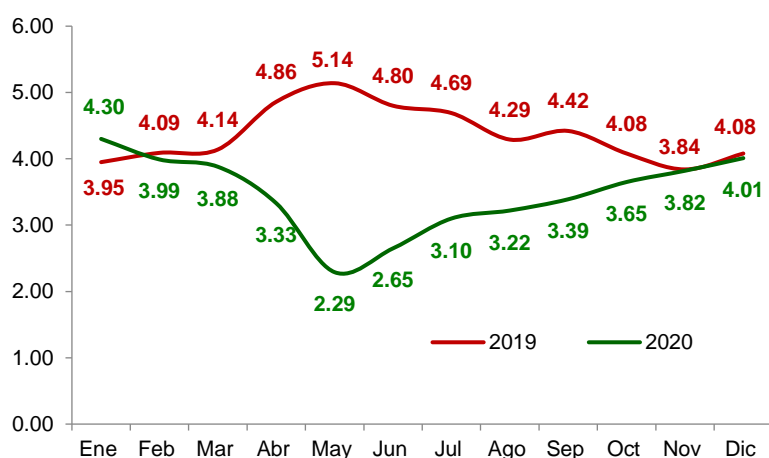


Fuente: Elaboración propia con datos del BCH

El gasto de consumo final representa el destino de recursos monetarios que realizan los sectores privado y público en la adquisición de bienes y servicios que se utilizan para satisfacer diferentes necesidades.

Los resultados al tercer trimestre del 2020 nos revelan como el consumo ha venido mostrando un descenso desde finales del 2019, lo cual es asociado principalmente a la pérdida de empleos e ingresos en los hogares, originada sobre todo por la disminución en la actividad económica.

2 INFLACIÓN EN DICIEMBRE | CERRÓ 2020 DENTRO DEL RANGO ESTABLECIDO



Fuente: Elaboración propia con datos del BCH

En diciembre de 2020, la variación mensual del Índice de Precios al Consumidor (IPC) fue de 0.60%, superior a la observada en diciembre de 2019 (0.42%), comportamiento que denota –principalmente– el alza de precios que se registró en algunos alimentos, pasajes aéreos internacionales, combustibles, prendas de vestir y calzado.

INTERANUALMENTE: su comportamiento presenta una variación de **4.01%** (4.08 diciembre de 2019)

Los rubros que más contribuyeron

Al analizar los rubros que contribuyen más al comportamiento de la inflación, se destaca el aumento en precio de alimentos de origen agrícola, entre los que sobresalen: el patate, lechuga, papa, chile dulce, plátano, cebolla, banano, naranja, así mismo, aumentaron los precios de la rapadura de dulce, costilla de cerdo, huevos, refrescos y algunos productos lácteos.



Alimentos y Bebidas no Alcohólicas

1.37%



Transporte

0.63%



Muebles y Artículos para la Conservación del Hogar

0.52%



Salud

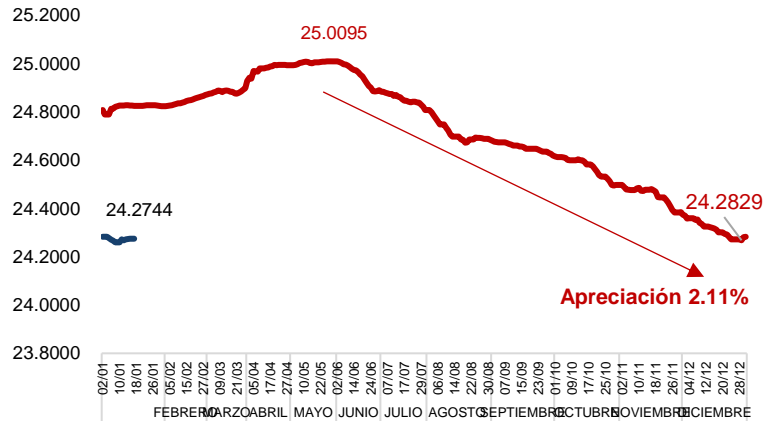
0.43%

Fuente: Elaboración propia con datos del BCH

3 EN EL 2020 EL LEMPIRA SE APRECIO EN 2.11%

Al 31 de diciembre del 2020, el tipo de cambio en nuestro país se ubicó en L 24.28/dólar lo que interanualmente representa una **apreciación del lempira de 2.11%**.

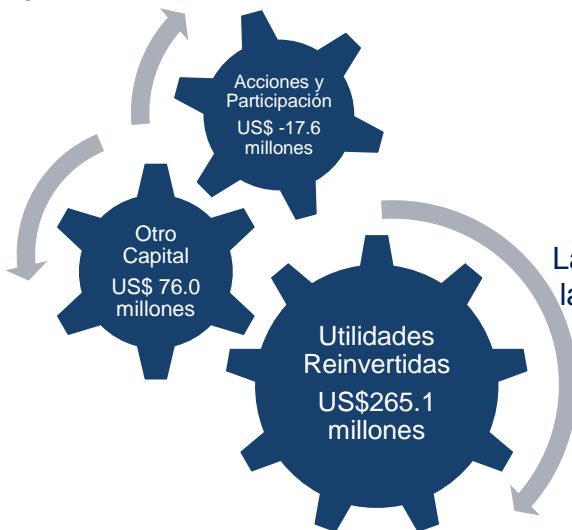
Por su parte, en lo que va del presente año, se observa que el lempira ha continuado con el proceso de apreciación, ya que, al 15 de enero, el tipo de cambio se ubica en L 24.2744/dólar, lo que significa que el dólar es valorado en L0.0085 menos respecto del tipo de cambio registrado a finales del mes de diciembre del año anterior.



Fuente: Elaboración propia con datos del BCH

4 LA IED SE RECUPERA AL III TRIMESTRE 2020

Flujos de IED al III TRIMESTRE 2020



La economía hondureña recibió flujos netos de IED por US\$323.5 millones, mayores en US\$139.6 millones, lo que representa un **aumento de 75.9%**, respecto al monto registrado durante el mismo período de 2019.

La mejora se debe principalmente a la recuperación de las cuentas por cobrar de empresas de la Industria de Bienes Maquilados.

Las utilidades reinvertidas se mantienen como el componente más importante, con un monto de US\$265.1 millones.

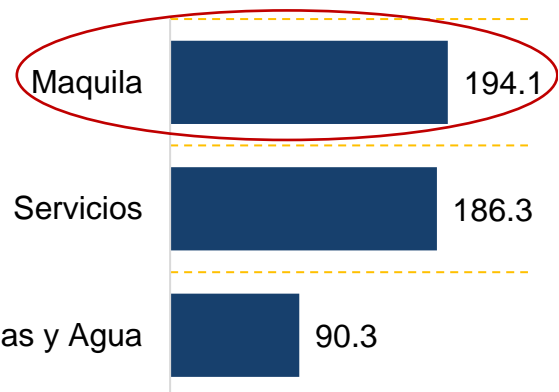
POR ACTIVIDAD ECONÓMICA

La Industria Maquiladora presentó la mayor captación de flujos de IED al contabilizar un ingreso neto de US\$194.1 millones (**60.0% del total**), debido a la recuperación de créditos comerciales otorgados en 2019 a sus filiales en el exterior; principalmente por exportaciones de bienes textiles hacia los EUA.

En segundo y tercer lugar, las actividades de servicios y electricidad, Gas y Agua fueron las más receptoras de flujos de IED.

Nota: El valor total, se ve afectado por la caída en otras actividades

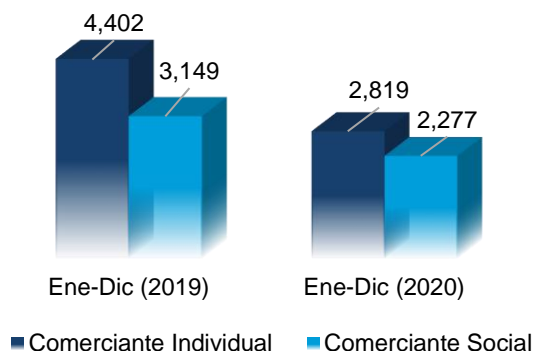
Flujos acumulados al III Trimestre 2020 (Millones de US\$)



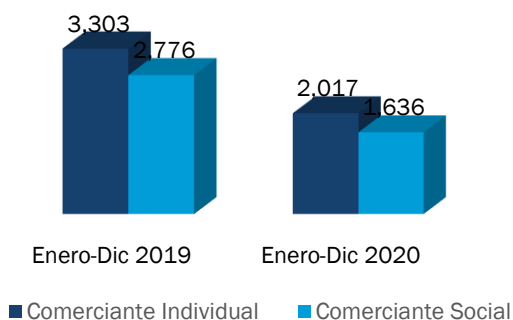
Fuente: Elaboración propia con datos del BCH

5 DISMINUCIÓN EN LA INSCRIPCIÓN DE EMPRESAS EN 2020

TEGUCIGALPA



SAN PEDRO SULA



La **incertidumbre** provocada por los efectos económicos y sociales derivados de la pandemia del COVID19, a los que se sumaron los provocados por el paso de los huracanes ETA e IOTA, ha retrasado la ejecución de inversiones y las expectativas de apertura de nuevas empresas y con ello la recuperación del empleo por la vía del surgimiento de nuevas oportunidades laborales.

En promedio las ciudades más importantes de Honduras reportan en 2020 una **caída del 36%** en la inscripción de empresas, comparado con el 2019.

En TEGUCIGALPA

El registro Mercantil, reportó disminución en la inscripción de empresas en un 33%, equivalente a 2,445 empresas en comparación con el año 2019.

En SAN PEDRO SULA

La disminución en la inscripción de empresas significó un 40%, que en valores absolutos representó 2,426 empresas en comparación con los registros efectuados en el año 2019.

En ambas ciudades, la disminución absoluta se ve más acentuada en la inscripción de los comerciantes individuales.

6 CAE LA RECAUDACIÓN TRIBUTARIA

De L 109,721.8 millones en Ingresos Tributarios originalmente aprobados para 2020 a L 86,000 millones cayó la recaudación al final de este, lo que significó una **caída en valores relativos de 21.6%**, especialmente por efecto de disminuciones en captación por la vía de la aplicación del ISR e ISV.

Para el 2021, el Gobierno Central aprobó un monto de L96,388.1 millones, que podría verse conducido de nuevo hacia la baja, de predominar los efectos caóticos que sobre la economía causaron ETA e IOTA, a la par del COVID19.



Fuente: SAR y SEFIN

En **RESUMEN**, estos fueron los principales resultados Macroeconómicos al cierre del 2020

La Economía disminuyó entre -10% a 9% respecto al 2019

La inflación Interanual cerró 4.01%, menor en 0.07 puntos con respecto al mes de diciembre del 2019

Las Reservas Internacionales netas cerraron el año con un saldo de US\$8,148.8 millones, mayor en US\$2,339.9 millones, respecto al 2019

Ingresaron al país en concepto de REMESAS US\$5,729.9 millones, es decir un aumento interanual de US\$208.6 millones

El lempira cerro el año con un valor de L 24.28/dólar, lo que representa una apreciación de 2.11% respecto al 2019

El saldo del crédito al sector privado, al 31 de diciembre de 2020, fue L358,345.2 millones, mayor en L13,531.9 millones al registrado en diciembre de 2019

La tasa de Política Monetaria disminuyó de 5.25% a 3.00%:

La recaudación Tributaria cayó a L86,000 millones, es decir una disminución de 21.5% respecto a lo que se había proyectado