

## Crecimiento Económico en Centroamérica 1er Trimestre 2021

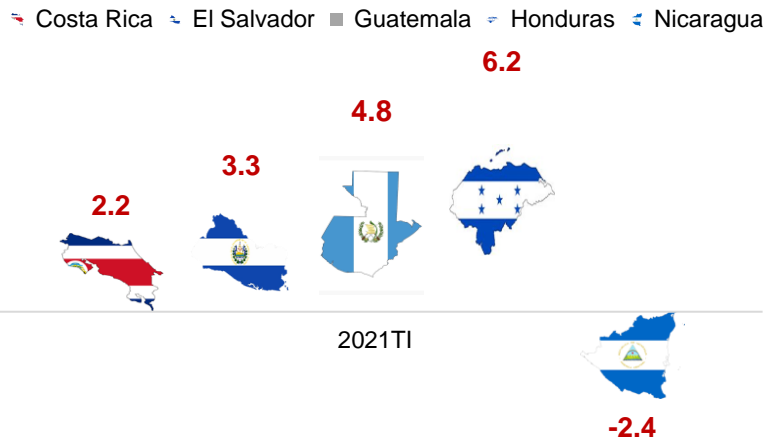
### Variación respecto al 4to trimestre de 2020

#### A un año de Pandemia ¿Cuánto se han recuperado las economías Centroamérica?

Las medidas de reactivación económica aplicadas por los Gobiernos Centroamericanos han paleado parcialmente los efectos económicos adversos provocados por la Pandemia de la COVID-19, en tanto que, Honduras, Guatemala, El Salvador y Costa Rica muestran variaciones positivas en el crecimiento económico del primer trimestre de 2021 respecto al ultimo trimestre de 2020; siendo Nicaragua el país de la región con crecimiento negativo.

**En términos reales, Costa Rica presenta una recuperación económica equivalente a 1,900 millones de dólares, seguido por El Salvador (USD 523.90 millones), Guatemala (USD 158 millones), Honduras (USD 151 millones) y Nicaragua (USD -38.6 millones).**

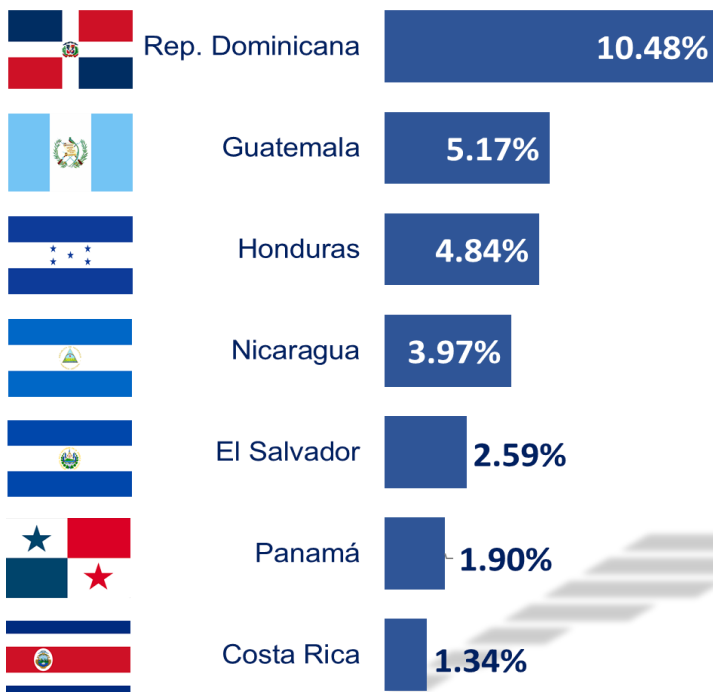
#### Crecimiento Economico I Timestre 2021



Según información del Fondo Monetario Internacional (FMI), la recuperación económica para Centroamérica se prevé de 5.4% para 2021 y de 3.8% para 2022; sin embargo, esto dependerá de los avances en la implementación de la vacuna anti-COVID-19 y la fortaleza en las medidas de reactivación económica aplicadas.

## Nivel de Precios Internos en la Región

### Variación Interanual – mayo 2021 ¿CÓMO SE EXPLICA LA ESCALADA DE LOS PRECIOS?



Quince meses después de haber iniciado la crisis sanitaria y económica, República Dominicana, Guatemala, Honduras y Nicaragua son las economías de la región que registran al mes de mayo del 2021, las tasas de inflación más elevadas, comportamiento que se ha visto fue influenciado de manera significativa por el alza en los costos de los combustibles a nivel internacional, con repercusiones en las tarifas de y los servicios internos de transporte y de energía eléctrica.

**Las Metas establecidas por los Bancos Centrales, es decir los parámetros con lo que se espera que finalizará la inflación en el 2021 son, para República Dominicana, Guatemala y Honduras son de 4% ± 1%, Costa Rica, 3% ± 1% y Nicaragua entre 3.5 y 4.5%**

Fuente: Elaboración propia con datos del Consejo Monetario Centroamericano

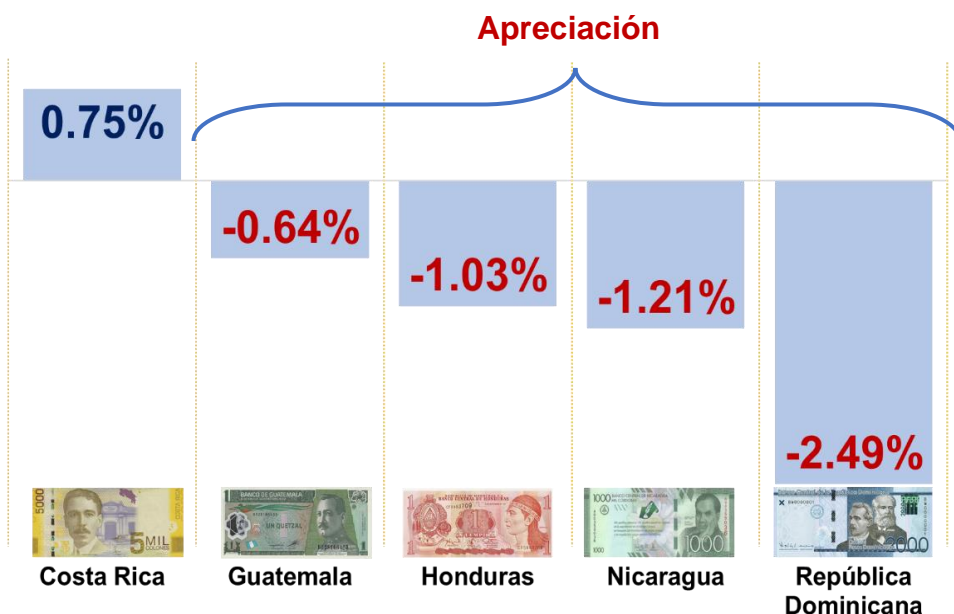
## Los 4 países de la región que apreciaron sus monedas

### ➔ Variación – Dic 2020 / Jun 2021

De los países de la región CARD sin dolarizarse 4 apreciaron sus monedas frente al dólar en los primeros 6 meses del 2021, dada la debilidad financiera observada por el dólar producto de la recesión económica que atraviesa el mundo.

Por su parte, Costa Rica continuó depreciando el Colón, **sin embargo, en** menor ritmo que en años anteriores.

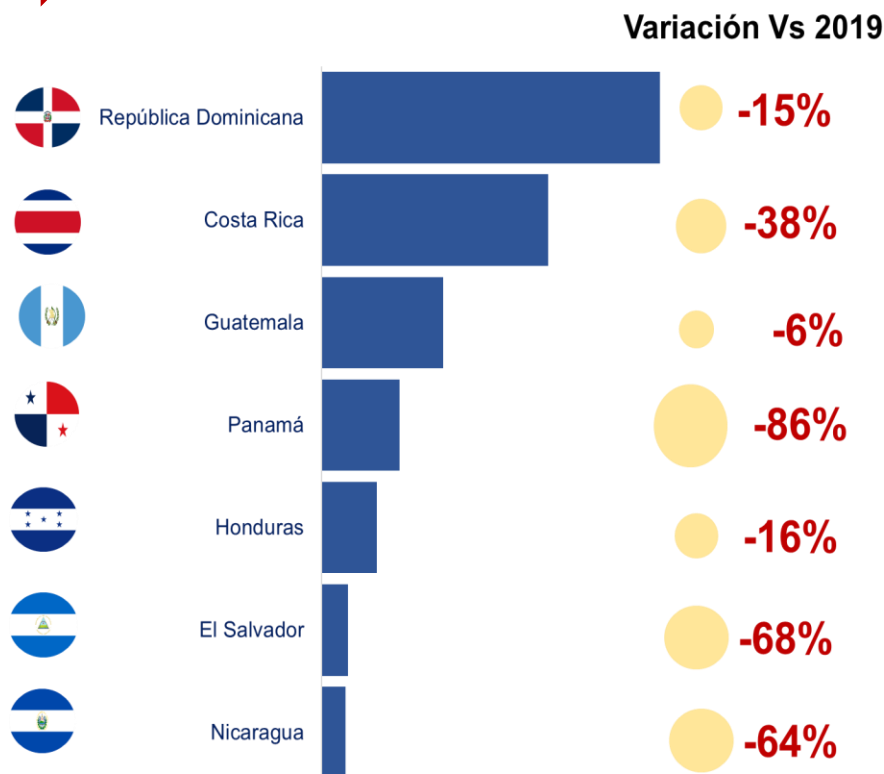
Y República Dominicana es el país de la región con el mayor nivel de apreciación de su moneda frente al dólar en los primeros 6 meses del 2021.



Fuente: Elaboración propia con datos del Consejo Monetario Centroamericano  
Variación del precio venta, del último día de junio 2021, con respecto al último día de diciembre del 2020

## La Inversión Extranjera Directa se desplomó

### ➔ Variación 2020 / 2019



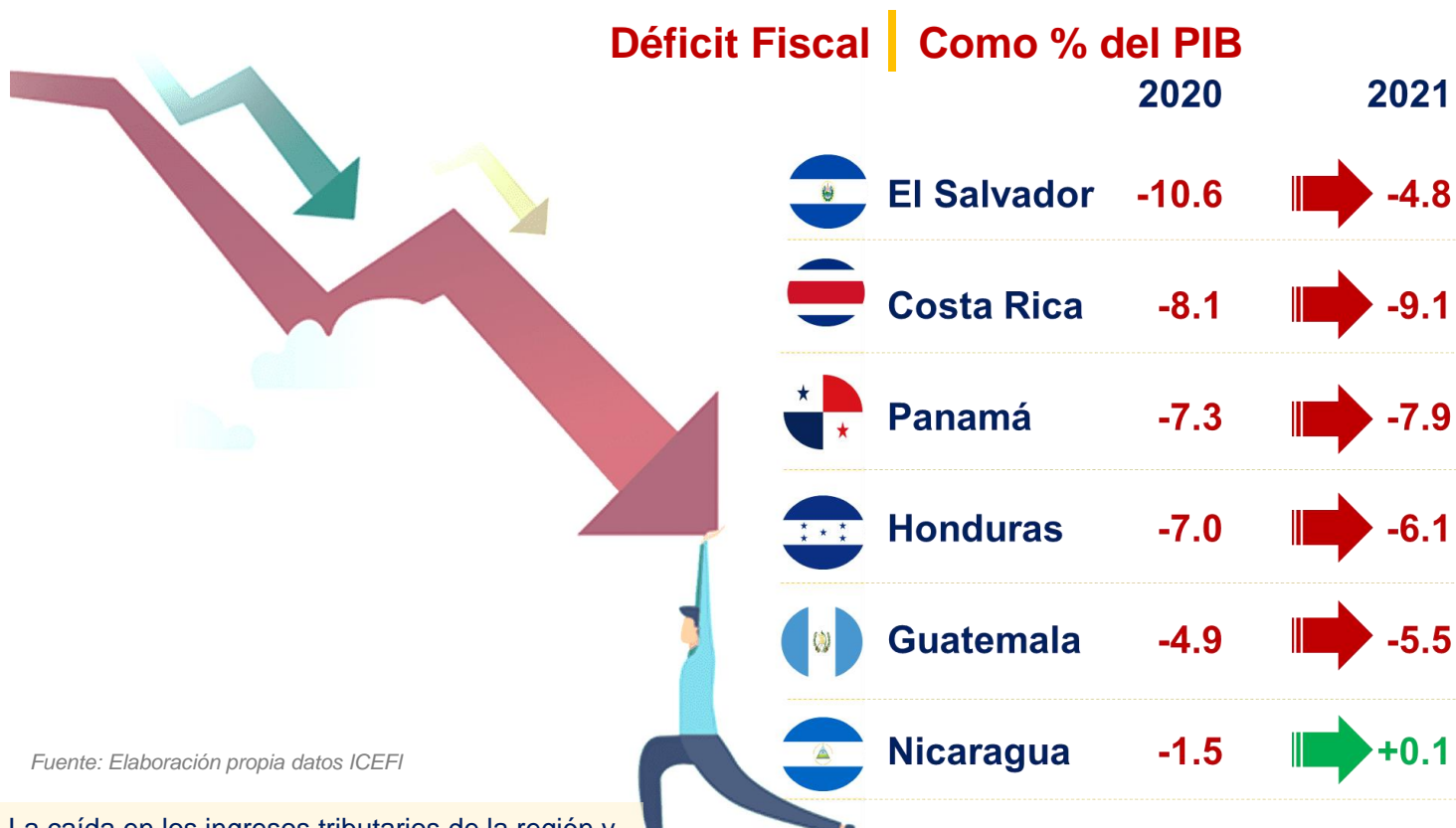
En 2020 la Inversión Extranjera Directa IED en el mundo, experimentó una caída más severa que la evidenciada durante la crisis financiera en 2008-2009. **En Centroamérica**, esta reducción fue en promedio de 42%, equivalente a US\$875.4 millones, en comparación al 2019.

Un ejemplo notable es el caso de Panamá que se ubicó entre los nueve países de América Latina y el Caribe que recibieron más IED en 2019 y para 2020 esta se redujo en 86%, como consecuencia de la crisis derivada de la pandemia de la COVID-19., siendo el país de la región que más sufrió en términos de inversión.

Por su parte en Honduras, la reducción en la IED en 2020 representó US\$80 millones menos en comparación al 2019, situándose en el 3er puesto de países con menor inversión de la región, solo después de El Salvador y Nicaragua. Un elemento para resaltar es que Honduras, desde el 2012, es el país de la región con reducciones contantes en los flujos de IED.

## Déficit fiscal regional creciente en 2020

➡ Y pocas esperanzas de **reducirlo** en 2021



Fuente: Elaboración propia datos ICEFI

La caída en los ingresos tributarios de la región y el aumento generalizado del gasto público para atender parcialmente los efectos de la pandemia de la COVID-19, estimularon incrementos en el déficit fiscal de las Administraciones Centrales en la región CARD lo que ha provocado un déficit fiscal promedio en las AA.CC de la región de 6.5% del Producto Interno Bruto para finales de 2020.

Particularmente Honduras reportó un incremento del déficit fiscal A.C de 4.9% en 2020 en comparación a 2019 provocando una fractura en la relativa estabilidad fiscal iniciada en 2017 con la aprobación de la Ley de Responsabilidad Fiscal. En 2021 se espera que el déficit de la Administración Central alcance hasta un 6.1% del PIB, lo cual, aunado al dinamismo de la actividad económica en el país y un gasto público en crecimiento, se podría dar un nuevo salto en el saldo de la deuda pública, poniendo en alto riesgo la sostenibilidad financiera del país.

**SI EL PIB BAJA, SE REDUCEN LOS INGRESOS TRIBUTARIOS ORIGINALMENTE ESTIMADOS Y EL DEFICIT TIENDE A SUBIR**

- ▲ Los Gastos del Gobierno
- ▲ La deuda Pública
- ▲ El Déficit Fiscal

En otras palabras, el déficit fiscal de la Administración Central de Honduras para 2020 es el segundo déficit más alto del país en los últimos 15 años, solo después del déficit fiscal de 2013 que se ubicó en 7.9% como %PIB. Esto a raíz del incremento en el gasto público para atender los efectos económicos, sociales y sanitarios de la pandemia y la doble tormenta tropical; la reducción en la actividad económica impuesta por las medidas de aislamiento y distanciamiento social; y la disminución, de al menos, el 24% en la recaudación tributaria esperada para 2020.

## SALARIO MÍNIMO EN LA REGIÓN

## SALARIO MÍNIMO MENSUAL 2021

En dólares

<b>COSTA RICA</b>	<b>537.8</b>
<b>HONDURAS</b>	<b>417.7</b>
<b>GUATEMALA</b>	<b>353.9</b>
<b>EL SALVADOR</b>	<b>339.1</b>
<b>NICARAGUA</b>	<b>194.2</b>

*\*No incluye costos laborales*



Fuente: Elaboración propia COHEP, con datos de los ministerios de trabajo de cada país.  
Los valores corresponden al promedio de 6 actividades económicas utilizando el tipo de cambio de venta de cada país de junio 2021.

## INCREMENTOS | 2021

En la región Centroamericana, los países que aumentaron sus salarios mínimos fueron:

→	EL SALVADOR	➤➤	<b>20%</b>
→	HONDURAS	➤➤	<b>5.2%</b>
→	NICARAGUA	➤➤	<b>3.0%</b>
→	COSTA RICA	➤➤	<b>0.3%</b>

*\*Honduras: corresponde a promedio de las 4 categorías*

### ¿Porque **NO** aumentó el salario Mínimo en Guatemala?

Según las autoridades de este país, los efectos económicos y sociales de la pandemia del COVID19 han sido considerables, estos datos evidencian efectos negativos en la economía nacional y una pérdida significativa de trabajos formales; por lo tanto, con esta decisión se busca orientar la política económica a la recuperación de las capacidades productivas y proteger el empleo a través de una aplicación efectiva de la ley para que el salario mínimo se cumpla garantizando ingresos en los hogares.

## | QUE PASÓ EN EL SALVADOR

El último acuerdo de salario mínimo en este país se dio en diciembre del 2016 y entro en vigor a partir del 2017, sin embargo, desde ese último acuerdo, el salario mínimo no había sido sujeto de revisión.

En el 2021, el actual presidente Nayib Bukele anuncio que el salario mínimo se incrementaría en 20%, aun con el voto en contra del sector privado a este incremento salarial particular.

El nuevo salario entraría en vigor en agosto 2021

## CENTROAMERICA y REPUBLICA DOMINICANA (CARD) | Elementos que cambiaron el panorama económico de la región: la llegada de las vacunas y nuevas variantes más contagiosas de la COVID 19

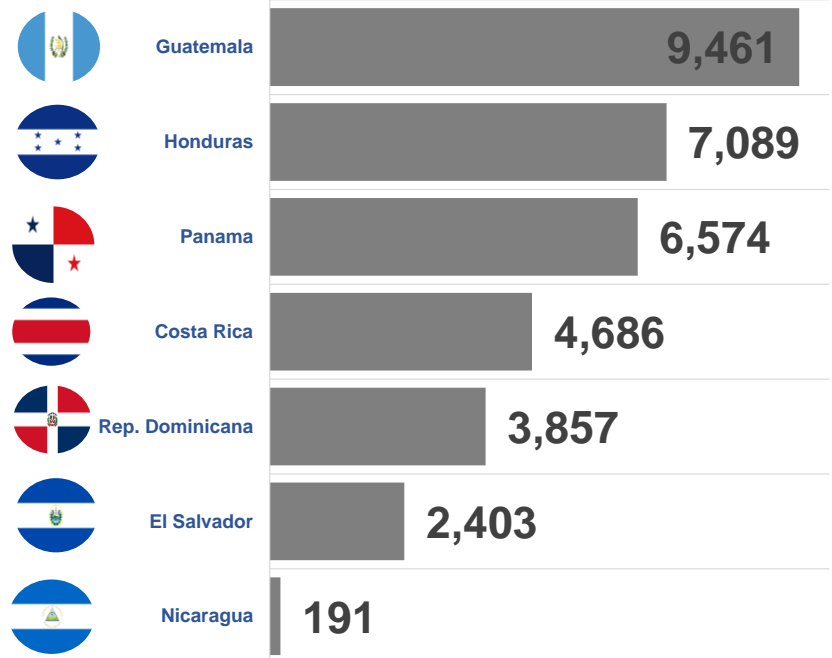
### ¿A qué se debe que las muertes en los países de la región sigan aumentando?

Cuanto mayor es el nivel de informalidad y menor la capacidad de teletrabajar, menor es el impacto de los confinamientos dado que las personas **no pueden darse el lujo de quedarse en casa**.

La tasa de crecimiento de nuevos contagios y fallecimientos por la COVID-19, se da en los momentos donde los ingresos de las personas informales o sin capacidad de teletrabajar disminuye obligadas a salir de sus hogares, incrementando con esto, la circulación de personas, incluso en el momento críticos de la COVID-19, provocando incrementos en el número de fallecimientos.

Fuente: Fondo Monetario Internacional (FMI)

### FALLECIMIENTOS POR COVID-19



### Vacunas limitadas y nuevas variantes

	1ERA DOSIS	VACUNA COMPLETA
REP. DOMINICANA	5,019,355	3,058,630
EL SALVADOR	1,727,992	1,162,511
COSTA RICA	1,629,222	811,163
PANAMÁ	1,038,281	562,156
GUATEMALA	805,372	163,362
HONDURAS	625,910	58,125
NICARAGUA	167,500	-

Fuente: Elaboración propia COHEP, con datos del FMI y Our World in data.  
Actualizado al 2 de julio de 2021

A fines de 2020, dos nuevos elementos cambiaron el panorama provocado por el COVID 19: **la llegada de las vacunas y las nuevas variantes, aún más contagiosas.**

Las nuevas variantes, representan un riesgo, principalmente en los países más susceptibles de la región CARD al COVID-19. Por ejemplo, Guatemala y Honduras son los países con mayores número personas fallecidas con COVID-19 y con el menor número de personas que cuentan con dosis completas de vacunas aplicadas.

Dado que las nuevas variantes de la COVID-19 son más contagiosas y mortales, la vacunación de la población continúa siendo una necesidad impostergable para los países de la región del CARD y el mundo.