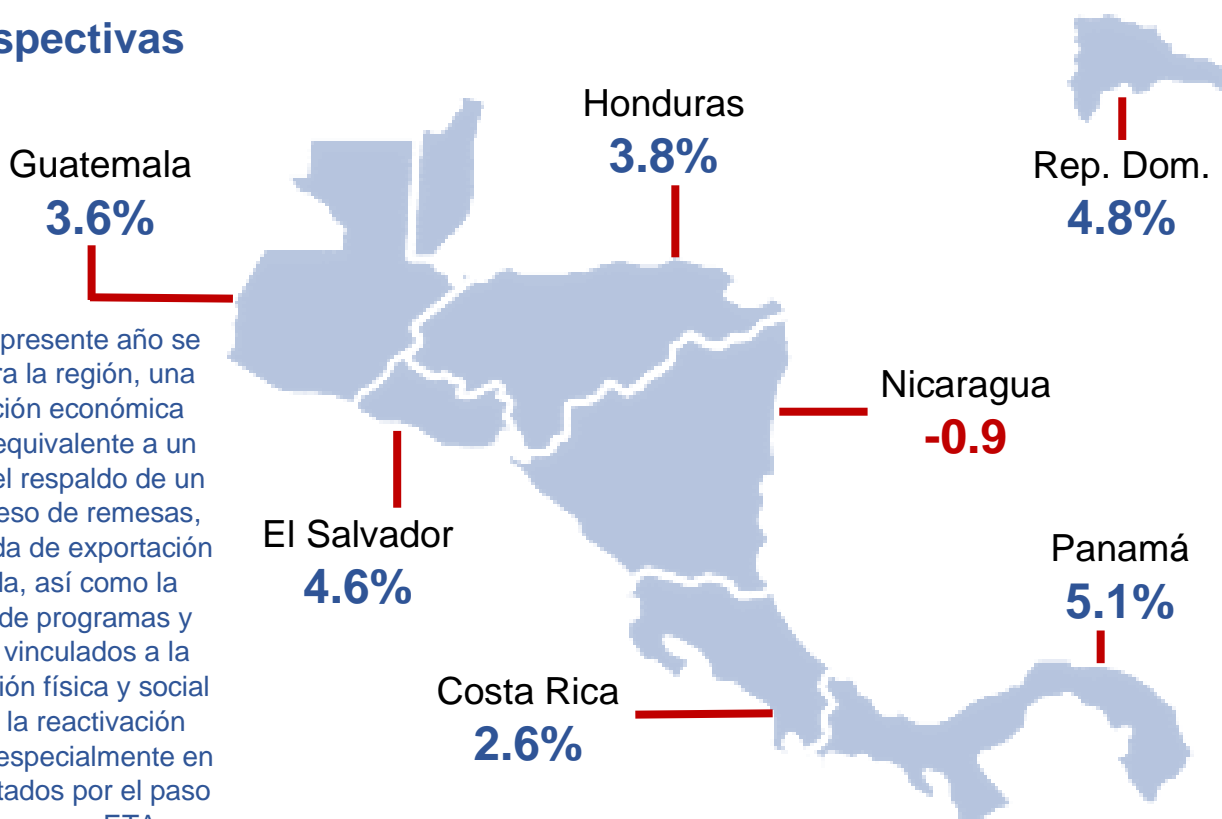


CENTROAMERICA | ¿Será el 2021, el año de la recuperación Económica?

➡ Perspectivas

Durante el presente año se espera para la región, una recuperación económica promedio equivalente a un **3.6%**, con el respaldo de un mayor ingreso de remesas, una demanda de exportación más sólida, así como la ejecución de programas y proyectos vinculados a la reconstrucción física y social y apoyo a la reactivación productiva, especialmente en países afectados por el paso de los huracanes ETA e IOTA durante el mes de noviembre del año anterior.



RIESGOS



Imposibilidad de contener la pandemia

Problemas relacionados con la deuda y el financiamiento externo

Resurgimiento de tensiones sociales

Daños económicos ocasionados por la pandemia cuya gravedad no se previó

Perturbaciones relacionadas con el cambio climático y los desastres naturales

El deterioro de la confianza de los inversionistas es un grave riesgo

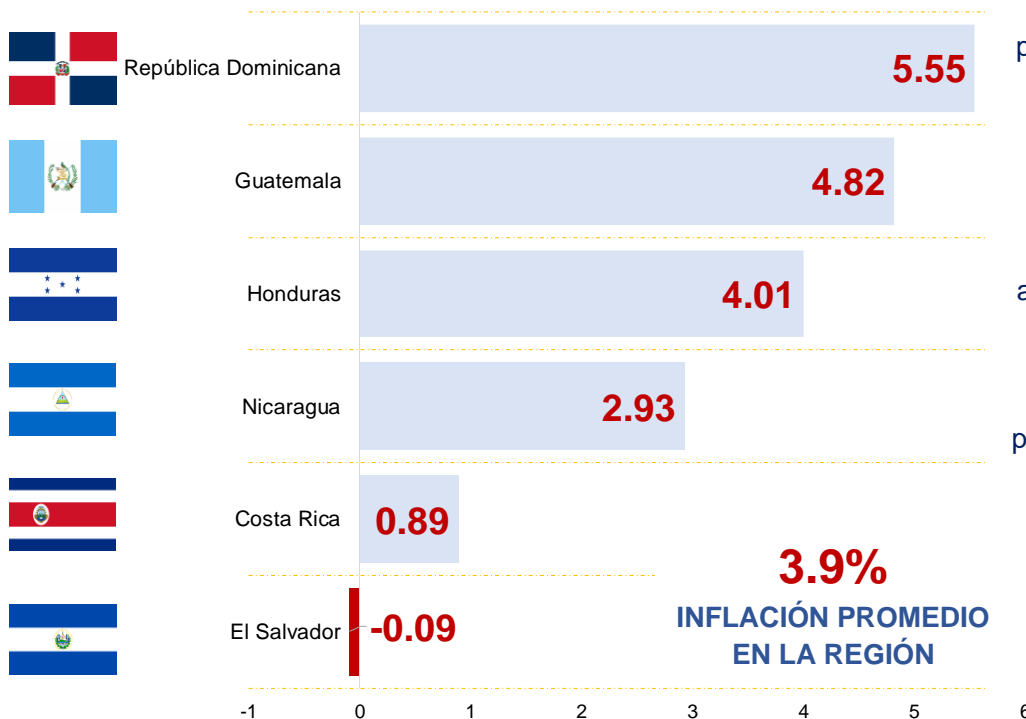
PRIORIDAD:

- ✓ Control de la propagación del COVID19
- ✓ Garantía de una distribución rápida y amplia de vacunas

Fuente: Elaboración propia con datos del Banco Mundial

Nivel de Precios en la región

➡ Variación Interanual – diciembre 2020



La inflación interanual de los países de la región cerró el 2020 con porcentajes dentro de los rangos metas establecidos.

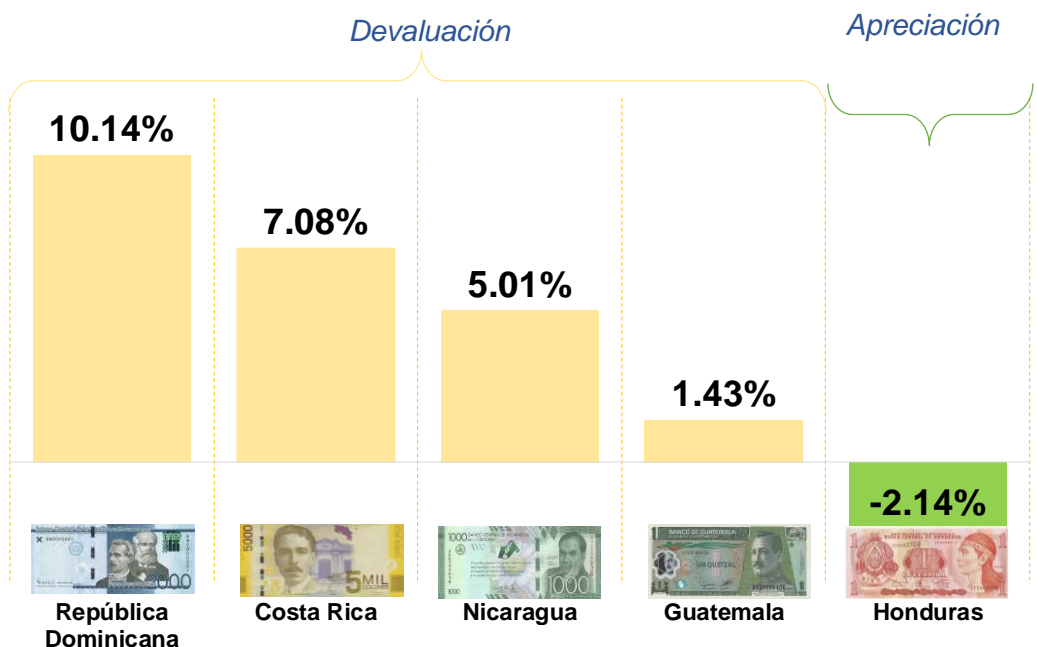
De acuerdo con la CEPAL, factores como la fuerte contracción de la demanda agregada interna, las tendencias a la baja de la inflación internacional, la caída en los precios de la energía y del petróleo, los problemas de oferta, el aumento de la volatilidad cambiaria y las medidas para enfrentar la pandemia han contribuido a explicar el comportamiento de la inflación durante 2020.

Fuente: Elaboración propia con datos del Consejo Monetario Centroamericano

Los 4 países de la región que devaluaron sus monedas

➡ Variación interanual – diciembre 2020

De los países analizados, cuatro devaluaron sus monedas frente al dólar estadounidense a lo largo del 2020, comportamiento que se observa principalmente en República Dominicana, que devaluó su moneda en 10.14%. En el otro extremo, Honduras apreció su moneda respecto al dólar en 2.14%, principalmente como resultado del ingreso de divisas tanto por concepto de recepción de remesas, por un mayor endeudamiento, así como por una menor demanda de importaciones de bienes finales y materias primas



Fuente: Elaboración propia con datos del Consejo Monetario Centroamericano

Las otras “secuelas” que dejó el COVID19 en la región a lo largo del 2020

➔ Altas tasas de **DESEMPLEO**

	2019	2020
Costa Rica	12.4%	20.0%
Rep. Dom.	6.2%	16.0%
Panamá	7.1%	10.9%
Honduras	5.7%	10.9%
Nicaragua	6.1%	10.6%
El Salvador	6.7%	9.4%

El deterioro de la actividad económica provocado por la presencia del COVID19 incidió directamente en las condiciones de empleo de las personas, disminuyendo la jornada laboral, afectando las condiciones laborales, incentivando el empleo informal e incrementando el desempleo.

En consecuencia, en el 2020, todos los países de la región Centroamericana tuvieron un importante incremento en sus tasas de desocupación, como resultado del cierre temporal de muchas actividades económicas, provocando con ello la caída de los ingresos de muchos hogares.

Además, es importante señalar que estos problemas del mercado laboral, como ser el desempleo y la alta informalidad, desencadenaron en:

INCREMENTOS EN EL NIVEL DE POBREZA Y DE MIGRACIÓN INTERNA Y EXTERNA

Fuente: FMI WEO octubre 2020
Honduras y Costa Rica, datos oficiales
*Guatemala N/D

Según el FMI, la crisis ha repercutido desproporcionadamente en el empleo, y las pérdidas se han concentrado sobre todo en las mujeres, los jóvenes y los trabajadores informales y menos cualificados, los indicadores sociales están dando cuenta de ello.

América Central y el Caribe se enfrentan al riesgo adicional de los desastres naturales, evidenciado durante el año anterior por la devastación causada por los huracanes Eta e Iota el pasado mes de noviembre.

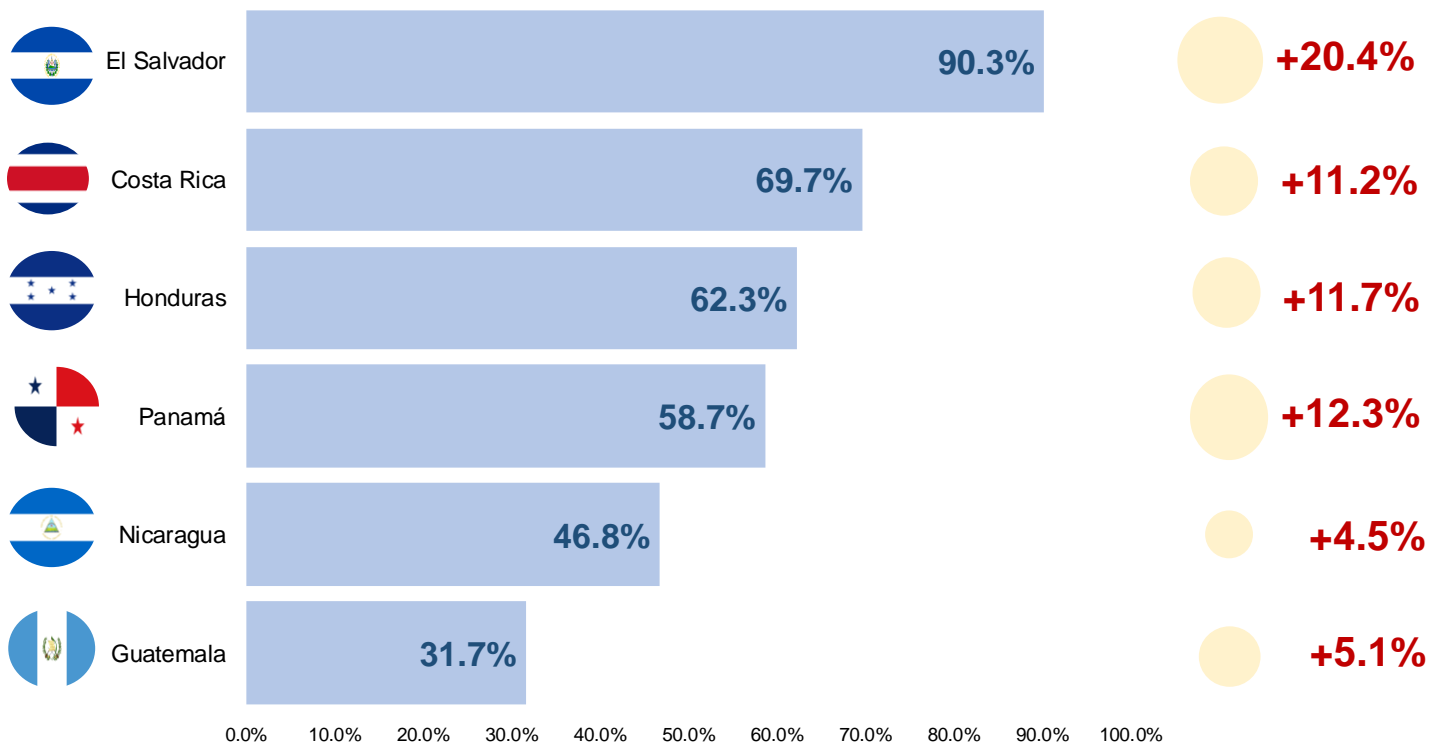


La "Herencia"

Deuda Pública después de la Pandemia del COVID 19

Deuda en el 2020 como % del PIB

Variación Vs 2019

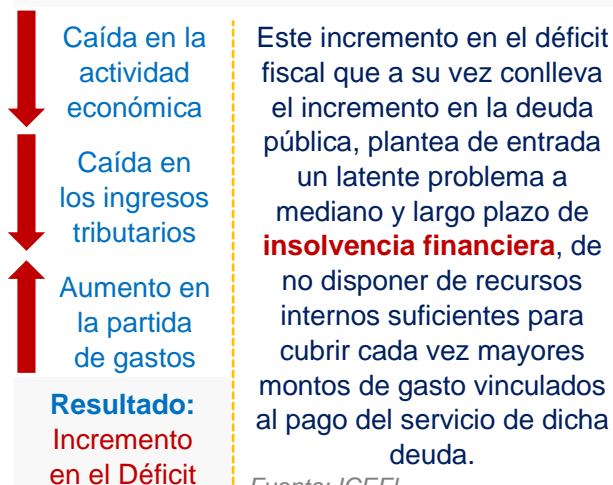


Fuente: Elaboración propia con datos ICEFI

El nivel de Deuda promedio de la región pasó de:

49.0% → **59.9%**
2019 → 2020

¿Porque se incrementó la Deuda en 2020?



LAMENTABLEMENTE EL CRECIMIENTO DE LA DEUDA NO SE DETENDRÁ

Proyectado 2021

