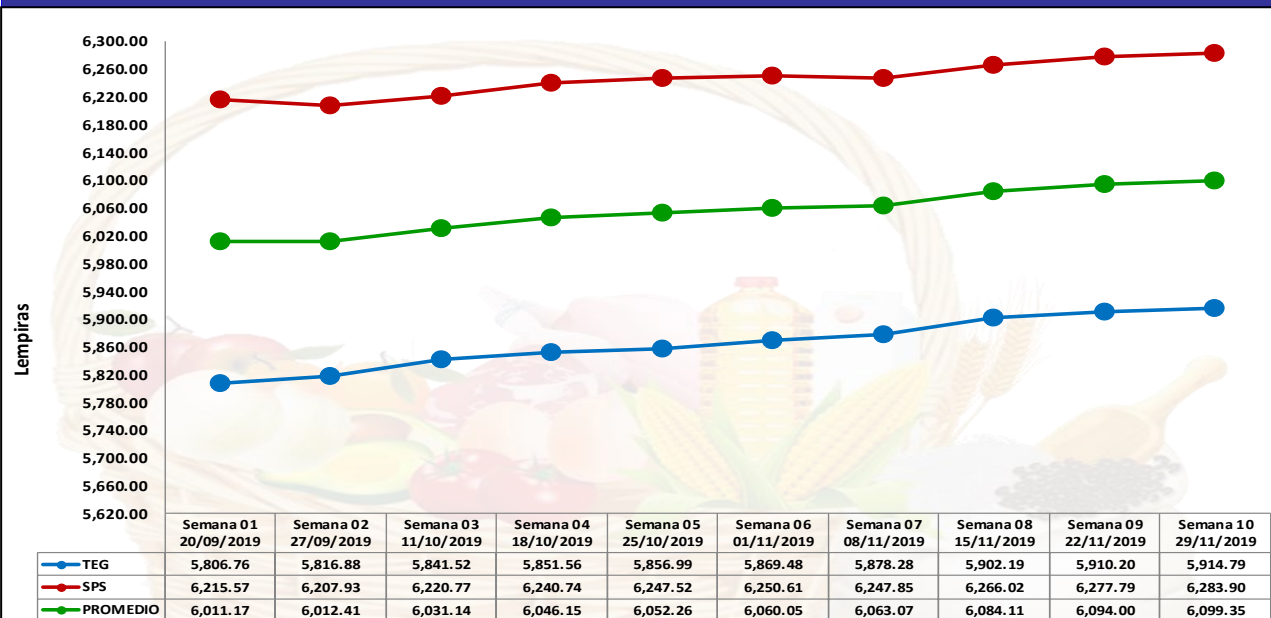




LA GERENCIA DE POLÍTICA ECONOMICA DEL COHEP como centro de pensamiento estratégico del sector privado, tiene a bien presentar a consideración de las gremiales empresariales el Boletín de **Monitoreo Canasta Básica de Alimentos**, que se realiza con una publicación semanal, con información recopilada cada semana sobre precios de los principales productos de la Canasta Básica de Alimentos en las ciudades de Tegucigalpa y San Pedro Sula.

COSTO PROMEDIO DE CANASTA BASICA EN TEG. Y S.P.S. DURANTE LAS ULTIMAS 10 SEMANAS



Fuente: En base a monitoreo realizado por el COHEP en Tegucigalpa y SPS en supermercados, BANASUPROS, Pulperías, Mayoreos y Ferias del Agricultor durante la semana del 25 al 29 de noviembre de 2019.

El costo promedio de la Canasta Básica en Tegucigalpa y SPS medido durante la presente semana (25 al 29 de noviembre de 2019) registró su octavo decimo incremento de forma consecutiva, aunque de manera leve, en este caso de **L. 5.35 (0.09%)**, al alcanzar **L. 6,099.35**, con relación al costo de la semana anterior (18-22 de noviembre) que se situó en L. 6,094.00.

Tegucigalpa

San Pedro Sula

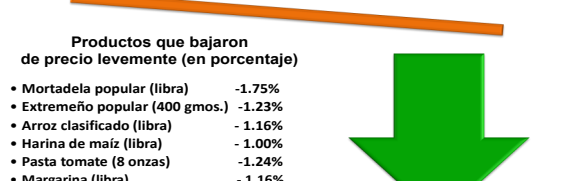
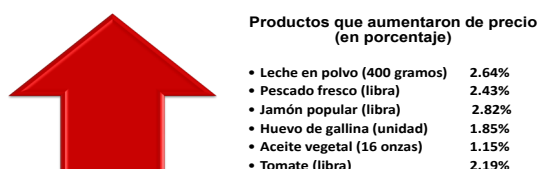

De igual forma, Tegucigalpa reflejó su noveno aumento consecutivo en esta oportunidad de apenas **L. 4.59 (0.08%)**, al ascender a **L. 5,914.79**, con respecto a la semana del 18 al 22 de noviembre del mismo año que se ascendió a L. 5,910.20.

De igual forma, SPS presentó su tercer aumento continuo, aunque leve, en este caso de **L. 6.11 (0.10%)**, al alcanzar **L. 6,283.90** con relación al de la semana pasada semana (18 al 22 de noviembre de 2019), que se situó en 6,277.79.

PRINCIPALES PRODUCTOS QUE AUMENTARON Y DISMINUYERON DE PRECIO

Tegucigalpa

San Pedro Sula



Gerencia de Política Económica / politica_economica@cohep.com

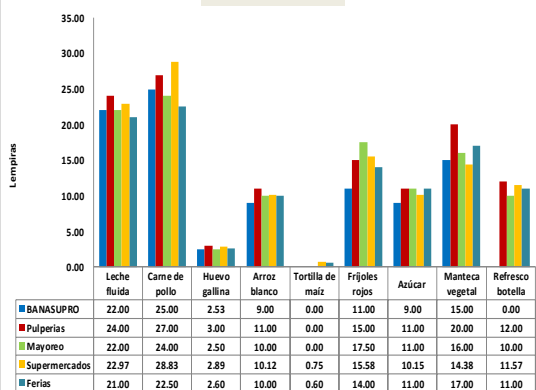
Fuente: Elaboración propia en base a información obtenida en monitoreo semanal de precios de la CBA en Tegucigalpa y San Pedro Sula.



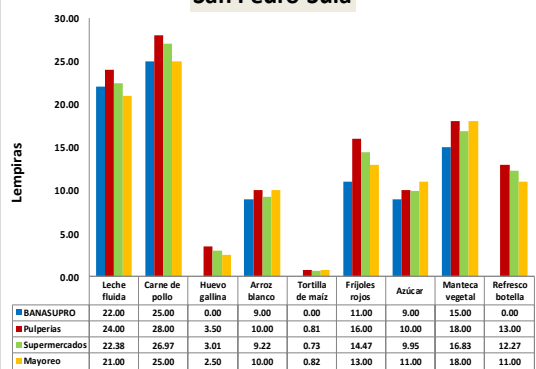
PRECIOS PROMEDIOS DE LOS NUEVE PRODUCTOS DE MAYOR PESO EN LA CANASTA BÁSICA DE ALIMENTOS EN TEGUCIGALPA Y SAN PEDRO SULA DURANTE LAS ÚLTIMAS 10 SEMANAS

PRECIOS POR CENTRO DE VENTA

TEGUCIGALPA



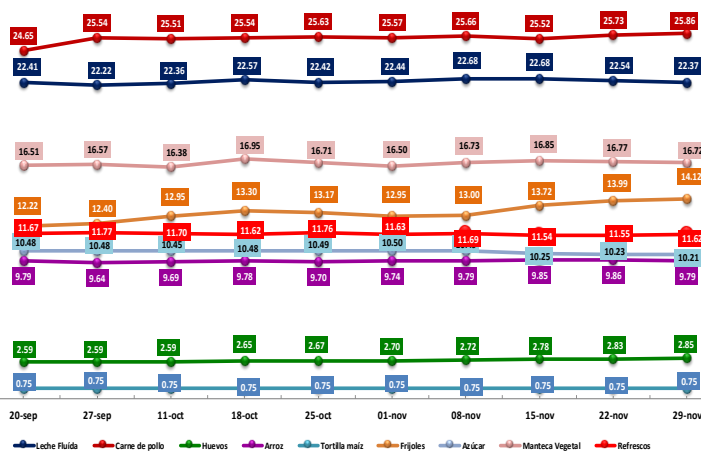
San Pedro Sula



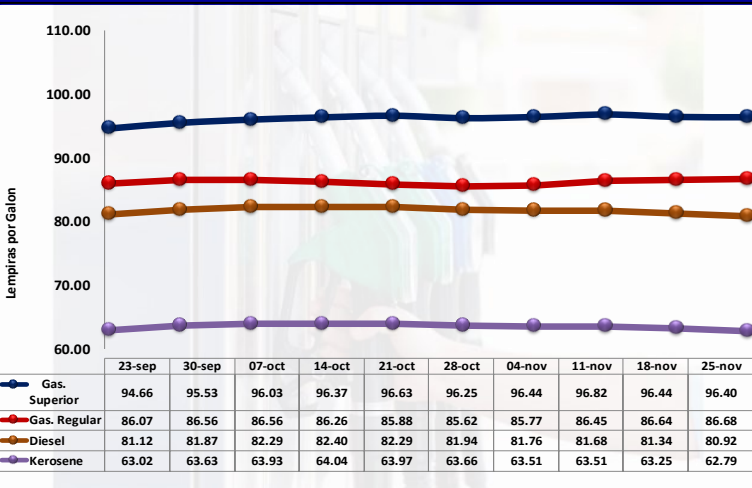
El costo promedio diario de los 9 productos de mayor peso de la CBA en Tegucigalpa y San Pedro Sula, medido durante la presente semana (25 al 29 de noviembre de 2019), prácticamente se mantuvo al aumentar en apenas **L. 0.05 (0.05%)**, alcanzando **L. 114.28**, con relación al costo de la semana anterior (18 al 22 de noviembre del mismo año) que se ubicó en L.114.22.

Durante la presente semana, también se presenta un comportamiento balanceado, al registrarse 4 aumentos, que se compensan con igual cantidad de reducciones. En consecuencia, entre los productos que registran incrementos destacan la libra de frijoles rojos, que continua con su comportamiento creciente, aunque mínimo en este caso de L. 0.14 (0.97%). Entre tanto, entre los productos que redujeron su precio destacan el litro de leche fluida en apenas L. 0.17 (-0.75%). Por su parte, continúa manteniendo su precio la tortilla de maíz en L.0.75.

En los gráficos de barra mostrados en la columna de la izquierda, se reflejan los precios de los principales 9 productos de la CBA por centro de venta en Tegucigalpa y San Pedro Sula.



Precios de los Principales Combustibles en Tegucigalpa en las últimas 10 semanas



Por sexta semana consecutiva se registra una disminución del precio del diésel y el kerosene y la segunda en la gasolina superior, efectiva durante la presente semana (25 de noviembre al 01 de diciembre), aunque no significativas, al contario la gasolina regular muestra su cuarto aumento continuo.

En consecuencia, a continuación se presentan las variaciones de precios en Tegucigalpa:

1. Gasolina Súper: bajó en **L. 0.04 (-0.04%)**, al bajar de L. 96.44 a L. 96.40 el galón.
2. Gasolina Regular: aumento en **L. 0.04 (0.04%)**, al pasar de L. 86.64 a L. 86.68.
3. Diesel: Bajó en **L. 0.42 (-0.52%)** al reducirse de L. 81.34 a L. 80.92 el galón.
4. Kerosene: cayó su precio en **L. 0.46 (-0.73%)**, al caer de L. 63.25 a L. 62.79 el galón.

Fuente: Comisión Administradora del Petróleo

La cotización del barril de petróleo crudo WTI en el mercado internacional del jueves 28 de noviembre de 2019 cerró con un precio promedio de **US\$ 58.11** como se muestra en el grafico, equivalente a una mínima disminución de US\$ 0.47 (-0.80%) el barril, con respecto al precio del jueves 21 de noviembre del mismo año que se situó en US\$ 58.58.

PRONOSTICO ANUAL AL 28 DE NOVIEMBRE DE 2019 US\$ 66/ Barril

