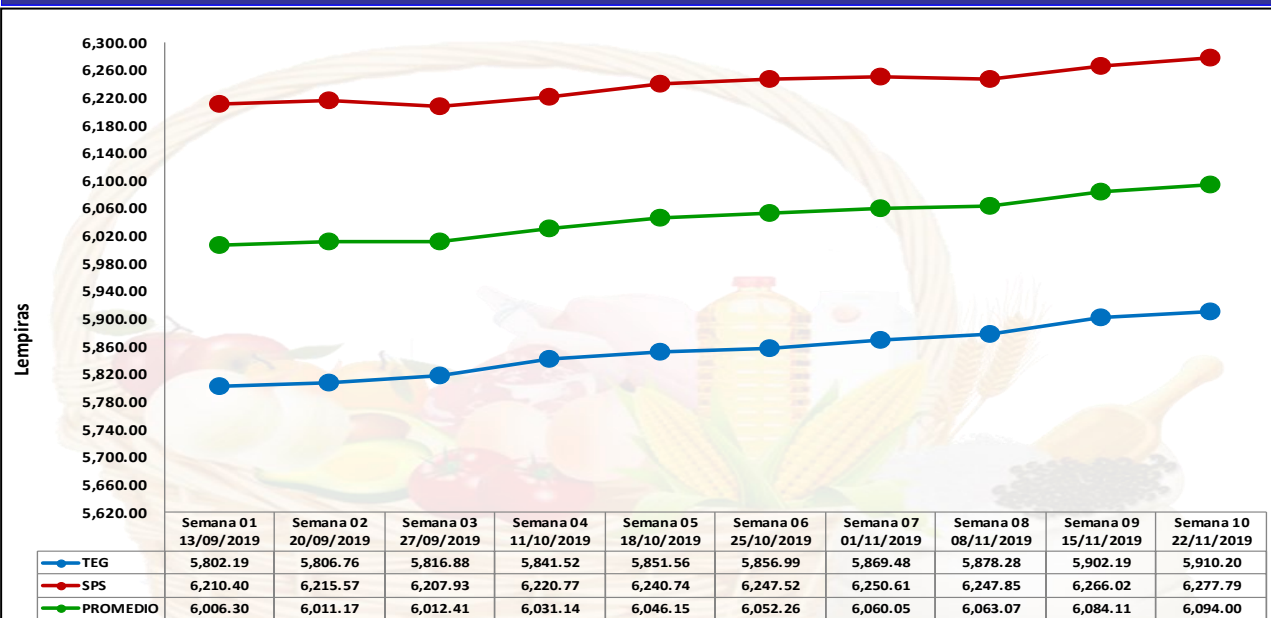




LA GERENCIA DE POLÍTICA ECONOMICA DEL COHEP como centro de pensamiento estratégico del sector privado, tiene a bien presentar a consideración de las gremiales empresariales el Boletín de **Monitoreo Canasta Básica de Alimentos**, que se realiza con una publicación semanal, con información recopilada cada semana sobre precios de los principales productos de la Canasta Básica de Alimentos en las ciudades de Tegucigalpa y San Pedro Sula.

COSTO PROMEDIO DE CANASTA BASICA EN TEG. Y S.P.S. DURANTE LAS ULTIMAS 10 SEMANAS



Fuente: En base a monitoreo realizado por el COHEP en Tegucigalpa y SPS en supermercados, BANASUPROS, Pulperías, Mayoreos y Ferias del Agricultor durante la semana del 18 al 22 de noviembre de 2019.

El costo promedio de la Canasta Básica en Tegucigalpa y SPS medido durante la presente semana (18 al 22 de noviembre de 2019) registró su octavo noveno incremento de forma consecutiva, aunque moderado, en esta oportunidad de **L. 9.89 (0.16%)**, al ascender a **L. 6,094.00**, con relación al costo de la semana anterior (11-15 de noviembre) que se situó en L. 6,084.11.

Tegucigalpa

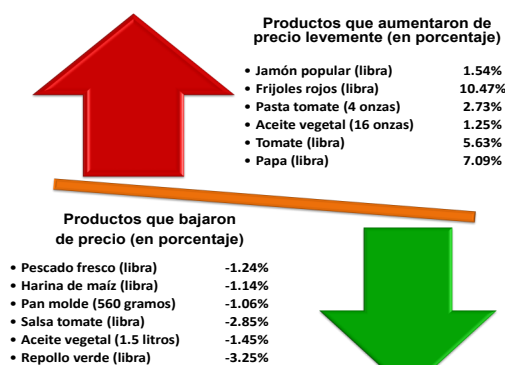
Tegucigalpa también mostró su octavo aumento consecutivo en este caso de **L. 8.01 (0.41%)**, al alcanzar **L. 5,910.20**, con respecto al de la semana del 11 al 15 de noviembre del mismo año que se ascendió a L. 5,902.19.

San Pedro Sula

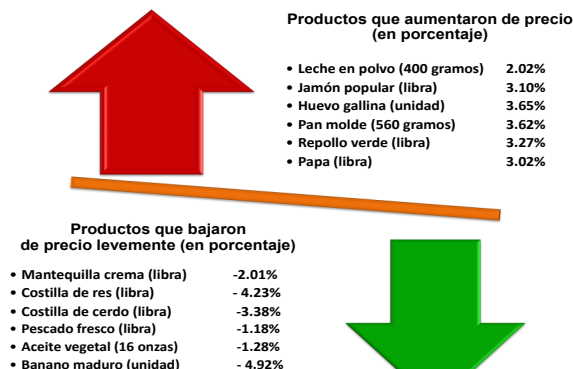
De igual forma, SPS presentó su tercer aumento continuo, en esta oportunidad de **L. 11.77 (0.19%)**, al alcanzar **L. 6,277.79** comparado con el de la semana pasada semana (11 al 15 de noviembre de 2019), que se situó en 6,266.02.

PRINCIPALES PRODUCTOS QUE AUMENTARON Y DISMINUYERON DE PRECIO

Tegucigalpa



San Pedro Sula



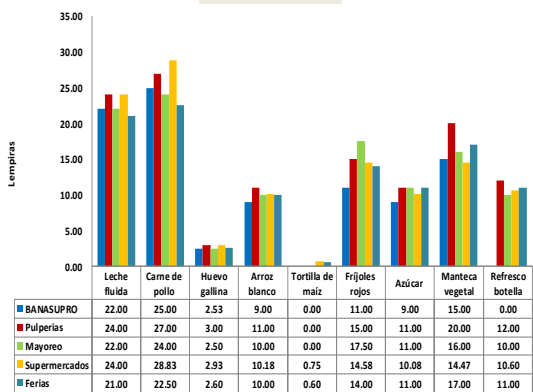
Fuente: Elaboración propia en base a información obtenida en monitoreo semanal de precios de la CBA en Tegucigalpa y San Pedro Sula.



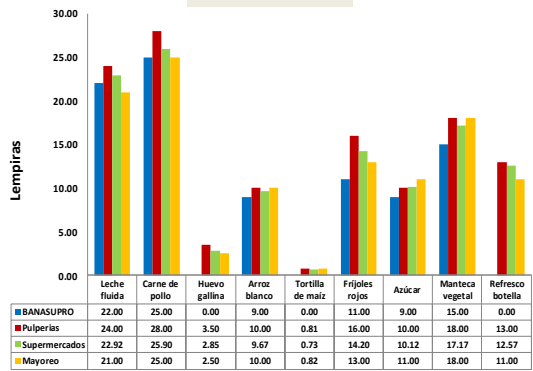
PRECIOS PROMEDIOS DE LOS NUEVE PRODUCTOS DE MAYOR PESO EN LA CANASTA BÁSICA DE ALIMENTOS EN TEGUCIGALPA Y SAN PEDRO SULA DURANTE LAS ÚLTIMAS 10 SEMANAS

PRECIOS POR CENTRO DE VENTA

TEGUCIGALPA



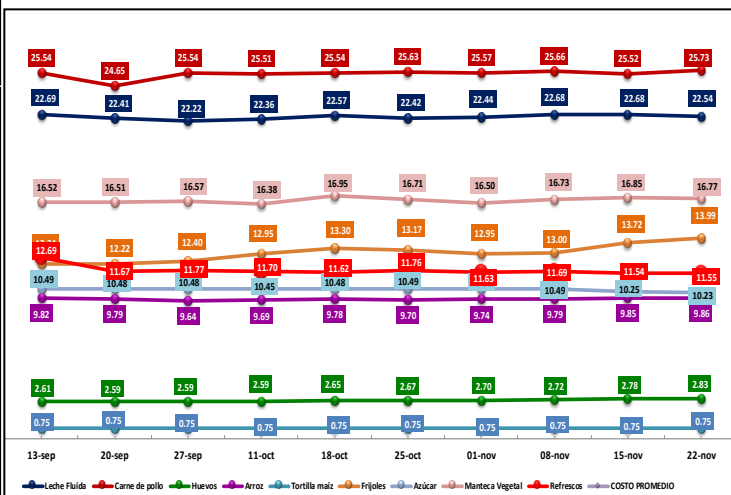
San Pedro Sula



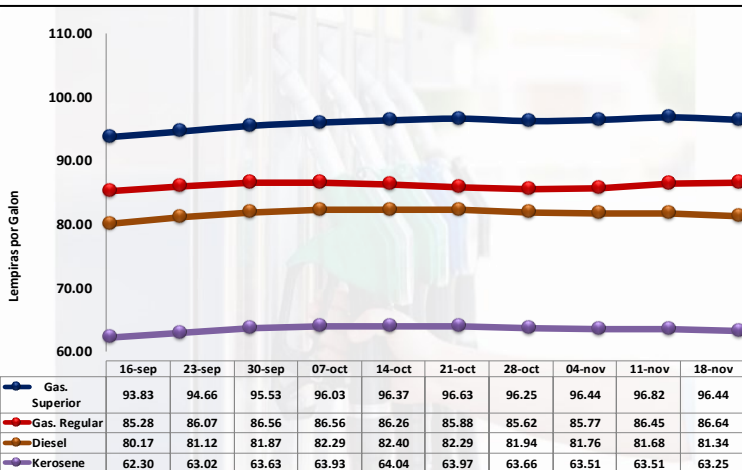
El costo promedio diario de los 9 productos de mayor peso de la CBA en Tegucigalpa y San Pedro Sula, medido durante la presente semana (18 al 22 de noviembre de 2019), prácticamente se mantuvo al aumentar en apenas **L. 0.30 (0.26%)**, alcanzando **L. 114.22**, con relación al costo de la semana anterior (11 al 15 de noviembre del mismo año) que se ubicó en L.113.92.

Durante la presente semana, también se presenta un comportamiento balanceado, al registrarse 5 aumentos, que se compensan con la reducción de tres productos. En consecuencia, entre los productos que registraron incrementos destacan la libra de frijoles rojos, que continúa con su comportamiento creciente, en este caso con un aumento leve de L. 0.27 (1.97%). Entre tanto, entre los productos que redujeron su precio destacan el litro de leche fluida en L. 0.14 (-0.60%). Por su parte, continúa manteniendo su precio la tortilla de maíz en L.0.75.

En los gráficos de barra mostrados en la columna de la izquierda, se reflejan los precios de los principales 9 productos de la CBA por centro de venta en Tegucigalpa y San Pedro Sula.



Precios de los Principales Combustibles en Tegucigalpa en las últimas 10 semanas



Por segunda semana consecutiva se registra una disminución del precio de la gasolina superior, así como el diésel y el kerosene durante la presente semana (18-24 de noviembre), en contraste, la gasolina regular muestra su tercer aumento continuo.

En consecuencia, a continuación se presentan las variaciones de precios en Tegucigalpa:

1. Gasolina Súper: bajó en **L. 0.38 (-0.39%)**, al bajar de L. 96.82 a L. 96.44 el galón.
2. Gasolina Regular: aumento en **L. 0.19 (0.22%)**, al crecer de L. 86.45 a L. 86.64.
3. Diesel: Bajó en **L. 0.34 (-0.42%)** al bajar de L. 81.68 a L. 81.34 el galón.
4. Kerosene: cayó su precio en L. 0.26 (-0.41%), al bajar de L. 63.51 a L. 63.25 el galón.

Fuente: Comisión Administradora del Petróleo

La cotización del barril de petróleo crudo WTI en el mercado internacional del jueves 21 de noviembre de 2019 cerró con un precio promedio de **US\$ 58.58** como se muestra en el gráfico, que representa un aumento de US\$ 1.81 (3.19%) el barril, con respecto al precio del jueves 14 de noviembre del mismo año que se situó en US\$ 56.77.

PRONOSTICO ANUAL AL 21 DE NOVIEMBRE DE 2019 US\$ 67/ Barril

