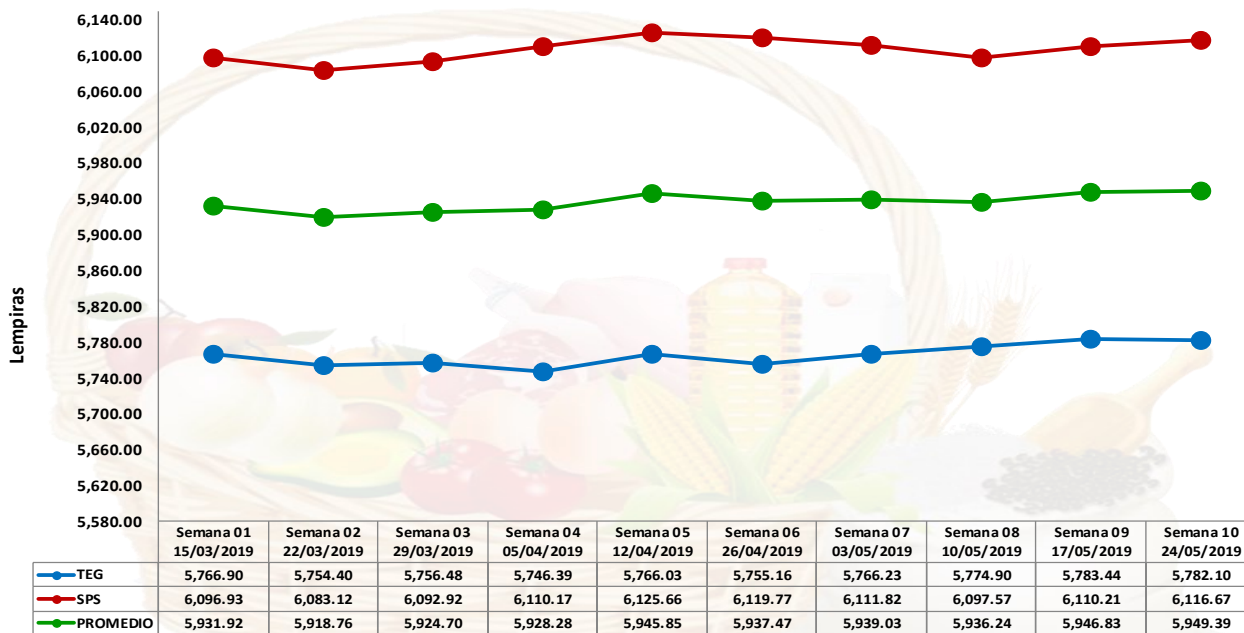


LA GERENCIA DE POLITICA ECONOMICA DEL COHEP como centro de pensamiento estratégico del sector privado, tiene a bien presentar a consideración de las gremiales empresariales el Boletín **Monitoreo Canasta Básica de Alimentos**, que se realiza con una publicación semanal, con información recopilada cada semana sobre precios de los principales productos de la Canasta Básica de Alimentos en las ciudades de Tegucigalpa y San Pedro Sula.

**COSTO PROMEDIO DE CANASTA BASICA EN TEG. Y S.P.S. DURANTE LAS ULTIMAS 10 SEMANAS**



Fuente: En base a monitoreo realizado por el COHEP en Tegucigalpa y SPS en supermercados, BANASUPROS, Pulperías, Mayoreos y Ferias del Agricultor durante la semana del 20 al 24 de mayo de 2019.

Durante la semana actual (20 al 24 de Mayo de 2019), el costo promedio de la CBA en Tegucigalpa y SPS ascendió a L. **5,949.39**, que representa un aumento mínimo de L. **2.56 (0.04%)**, con relación al costo de la semana anterior (13 al 17 de mayo) que se ubicó en L. 5,946.83.

**Tegucigalpa**

Tegucigalpa, prácticamente mantuvo su costo al reducirse en apenas L. **1.34 (-0.02%)**, alcanzando L. **5,782.10**, comparado con el costo de la semana pasada (13-17 de mayo) que se ubicó en L. 5,783.44.

**San Pedro Sula**

En contraste con Tegucigalpa, SPS registró un aumento leve de L. **6.46 (0.11%)**, al alcanzar L. **6,116.67** con respecto al costo de la semana anterior (13 al 17 de mayo) que se ubicó en L.6,110.21.

**PRINCIPALES PRODUCTOS QUE AUMENTARON Y DISMINUYERON DE PRECIO**

**Tegucigalpa**

- Productos que aumentaron de precio levemente (en porcentaje)**
- Leche fluida (litro) 1.10%
  - Mantequilla rala (libra) 1.09%
  - Jamón popular (libra) 1.66%
  - Arroz clasificado (libra) 1.23%
  - Harina de maíz (libra) 1.35%
  - Papa (libra) 2.31%
  - Yuca (libra) 1.42%

**Productos que bajaron de precio (en porcentaje)**

- Pescado fresco (libra) -2.14%
- Pan molde (560 gramos) -1.72%
- Espaguetis (200 gramos) -1.36%
- Manteca vegetal (libra) -2.66%
- Tomate (libra) -2.30%
- Naranja piña med. (unid) -1.86%

**San Pedro Sula**

**Productos que aumentaron de precio (en porcentaje)**

- Leche fluida (litro) 2.56%
- Tajo de res (libra) 1.74%
- Huevo gallina (unidad) 2.86%
- Pan molde (560 gramos) 4.61%
- Repollo verde (libra) 9.80%
- Cebolla amarilla (libra) 3.15%
- Naranja piña (unidad) 2.47%

**Productos que bajaron de precio levemente (en porcentaje)**

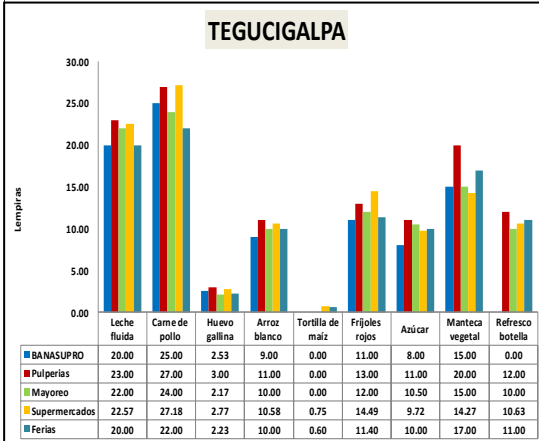
- Mantequilla crema (libra) -3.09%
- Quesillo popular (libra) -5.03%
- Costilla de cerdo (libra) -2.25%
- Arroz clasificado (libra) -5.17%
- Margarina (libra) -1.92%
- Yuca (libra) -5.00%
- Plátano med. Maduro (Unid) -6.15%

Fuente: Elaboración propia en base a información obtenida en monitoreo semanal de precios de la CBA en Tegucigalpa y San Pedro Sula.



PRECIOS PROMEDIOS DE LOS NUEVE PRODUCTOS DE MAYOR PESO EN LA CANASTA BÁSICA DE ALIMENTOS EN TEGUCIGALPA Y SAN PEDRO SULA DURANTE LAS ULTIMAS 10 SEMANAS

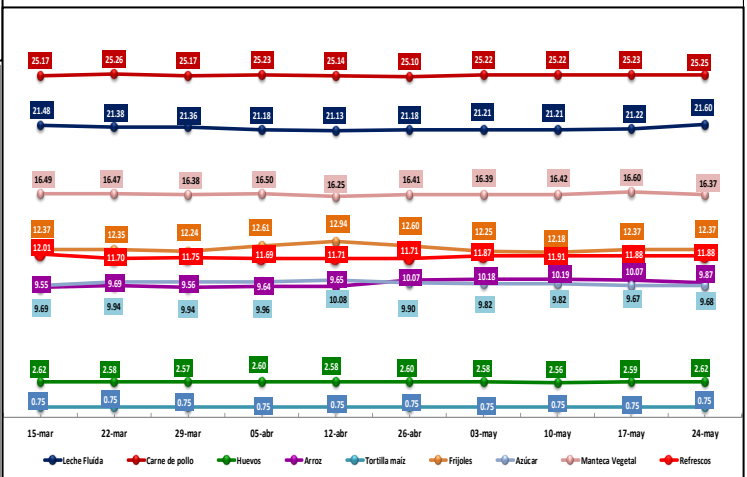
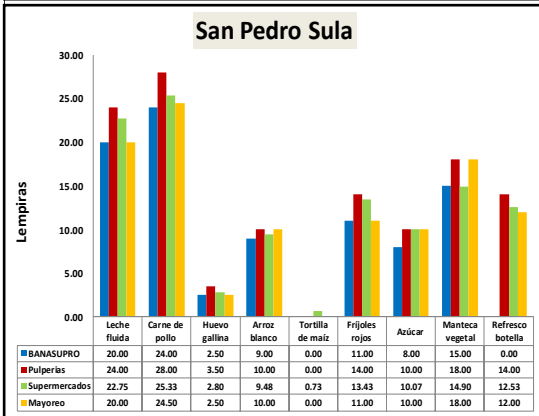
PRECIOS POR CENTRO DE VENTA



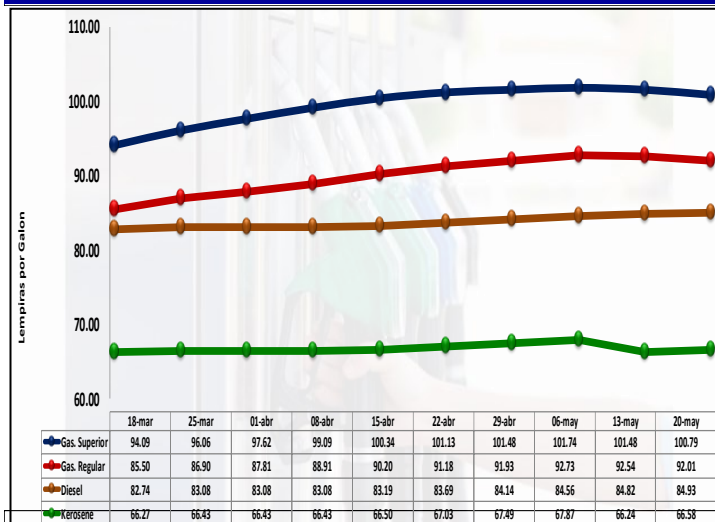
El costo promedio diario de los 9 productos de mayor peso de la CBA en Tegucigalpa y San Pedro Sula, medido durante la presente semana (20 al 24 de mayo de 2019), prácticamente se mantiene, al registrar un aumento de apenas **L. 0.03 (0.03%)**, al alcanzar **L.110.38**, comparado con la semana anterior (13 al 17 de mayo) que se situó en L. 110.35.

En consecuencia, de los 9 productos en referencia, 4 registraron aumentos mínimos, entre los cuales destaca el litro de leche fluida en L. 0.39 (1.81%), comportamiento que a su vez se compensa con la disminución en la libra de arroz clasificado en L. 0.20 (-1.99%) y la libra de manteca vegetal en L. 0.23 (-1.39%). Por su parte, mantuvieron su precio la tortilla de maíz en L. 0.75, la libra de frijoles rojos en L. 12.37 y el refresco de botella de 12 onzas en L. 11.88.

En los gráficos de barra mostrados en la columna de la izquierda, se reflejan los precios de los principales 9 productos de la CBA por centro de venta en Tegucigalpa y San Pedro Sula.

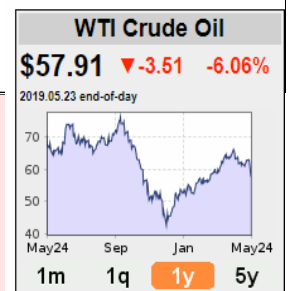


Precios de los Principales Combustibles en Tegucigalpa en las últimas 10 semanas



Por segunda semana consecutiva, se registra una leve reducción en el precio de las gasolinas en el país, a excepción del diésel que continua con su tendencia creciente, en este caso aplicable en Tegucigalpa, efectivo durante la presente semana (20-26 de mayo). A continuación se detalla el comportamiento de cada carburante:

1. Gasolina Súper: bajó en L. 0.69 (-0.68%), al caer de L. 101.48 a L. 100.79 el galón.
2. Gasolina Regular: bajó en L. 0.53 (-0.57%), al pasar de L. 92.54 a L. 92.01 el galón.
3. Diesel: aumentó en L. 0.11 (0.13%), al crecer de L. 84.82 a L. 84.93.
4. Kerosene: aumentó en L. 0.34 (0.51%), al pasar de L. 66.24 a L. 66.58.



Fuente: Comisión Administradora del Petróleo

La cotización del barril de petróleo crudo WTI en el mercado internacional del jueves 23 de mayo de 2019 cerró con un precio promedio de US\$ 57.91 como se muestra en el gráfico, que representa una importante reducción de US\$ 4.96 (-7.89%) el barril, con respecto al precio del jueves 16 de mayo del mismo año que alcanzó US\$ 62.87.

**PRONOSTICO ANUAL AL 23 DE MAYO DE 2019 US\$ 66.00/ Barril**