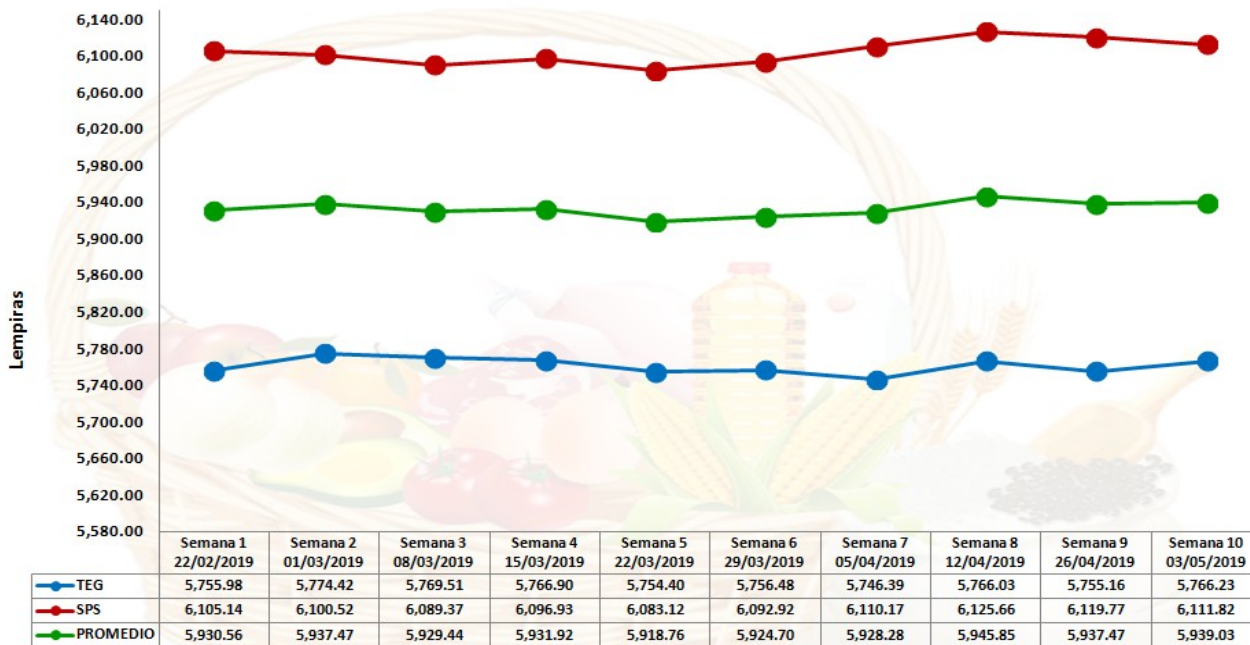




LA GERENCIA DE POLÍTICA ECONOMICA DEL COHEP como centro de pensamiento estratégico del sector privado, tiene a bien presentar a consideración de las gremiales empresariales el Boletín **Monitoreo Canasta Básica de Alimentos**, que se realiza con una publicación semanal, con información recopilada cada semana sobre precios de los principales productos de la Canasta Básica de Alimentos en las ciudades de Tegucigalpa y San Pedro Sula.

COSTO PROMEDIO DE CANASTA BASICA EN TEG. Y S.P.S. DURANTE LAS ULTIMAS 10 SEMANAS



Fuente: En base a monitoreo realizado por el COHEP en Tegucigalpa y SPS en supermercados, BANASUPROS, Pulperías, Mayoreos y Ferias del Agricultor durante la semana del 29 de Abril al 03 de mayo de 2019.

Durante la presente semana (29 de abril al 03 de Mayo de 2019), el costo promedio de la CBA en Tegucigalpa y SPS alcanzó **L. 5,939.03**, prácticamente se mantuvo al aumentar en apenas **L. 1.56 (0.03%)**, al alcanzar **L. 5,939.03**, con relación al costo de la semana del 22 al 26 de abril de 2019 que se situó en L. 5,937.47.

Tegucigalpa

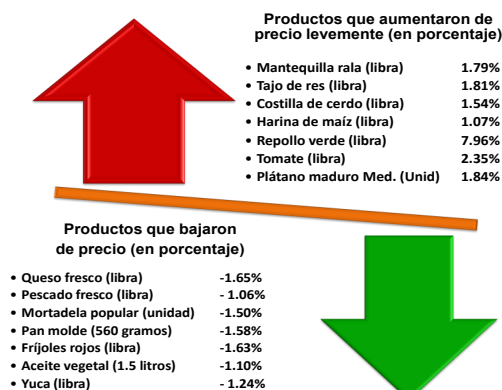
En Tegucigalpa el costo promedio de la CBA ascendió a **L.5,766.23**, que representa un aumento de **L. 11.07 (0.19%)** con respecto al costo de la semana del 22 al 26 de abril que fue de L. 5,755.16.

San Pedro Sula

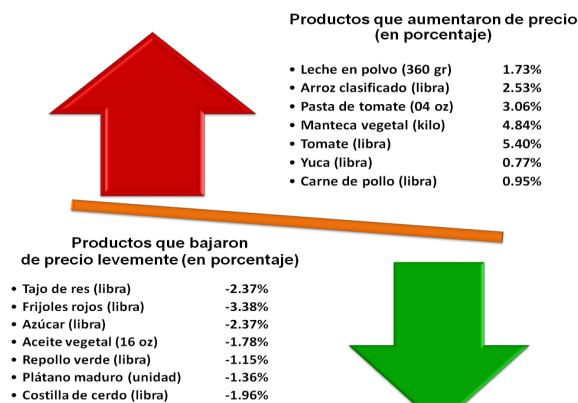
En contraste, SPS registró una disminución de **L. 7.95 (-0.13%)**, al alcanzar **L. 6,111.82** con respecto al costo de la semana del 22 al 26 de abril de 2019 que se ubicó en L.6,119.77.

PRINCIPALES PRODUCTOS QUE AUMENTARON Y DISMINUYERON DE PRECIO

Tegucigalpa



San Pedro Sula



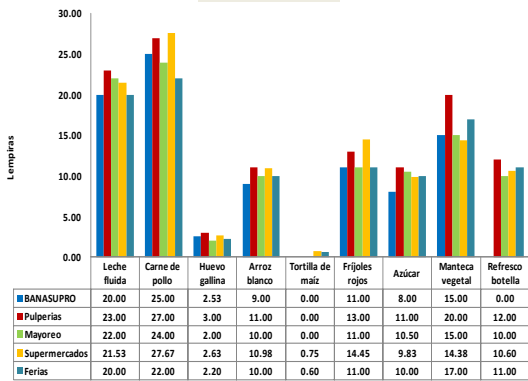
Fuente: Elaboración propia en base a información obtenida en monitoreo semanal de precios de la CBA en Tegucigalpa y San Pedro Sula.



PRECIOS PROMEDIOS DE LOS NUEVE PRODUCTOS DE MAYOR PESO EN LA CANASTA BÁSICA DE ALIMENTOS EN TEGUCIGALPA Y SAN PEDRO SULA DURANTE LAS ÚLTIMAS 10 SEMANAS

PRECIOS POR CENTRO DE VENTA

TEGUCIGALPA

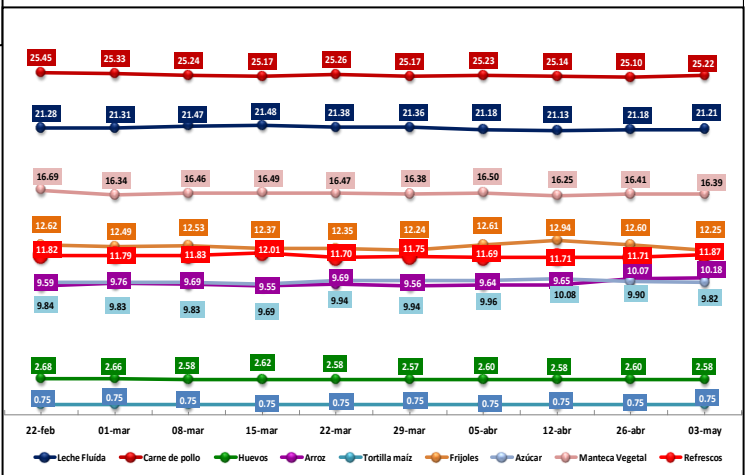
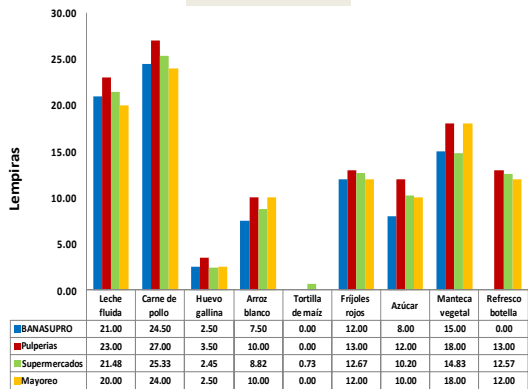


El costo promedio diario de los 9 productos de mayor peso de la CBA en Tegucigalpa y San Pedro Sula, medido durante la semana actual (29 de abril al 3 de mayo de 2019), prácticamente se mantuvo al disminuir en apenas **L. 0.04 (-0.04%)**, alcanzando **L.110.25**, con respecto a la semana anterior (22 de abril) que se situó en L. 110.29.

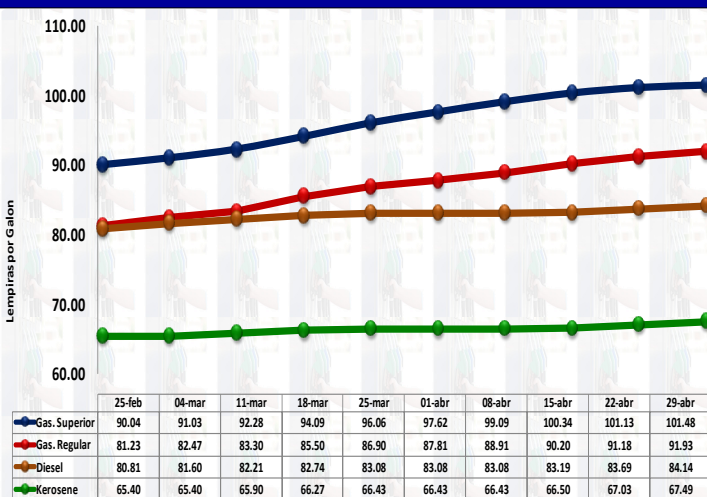
En consecuencia, de los 9 productos en referencia, 4 registraron aumentos no significativos, entre los cuales destaca el refresco de botella de 12 onzas en L. 0.17 (1.41%). En contraste, igual cantidad disminuyó su precio, entre los cuales están la libra de frijoles rojos en L. 0.35 (-2.78%). Por su parte, continúa manteniendo su precio la tortilla de maíz en L. 0.75 la unidad.

En los gráficos de barra mostrados en la columna de la izquierda, se reflejan los precios de los principales 9 productos de la CBA por centro de venta en Tegucigalpa y San Pedro Sula.

San Pedro Sula



Precios de los Principales Combustibles en Tegucigalpa en las últimas 10 semanas



El precio promedio de los cuatro principales combustibles aplicables en Tegucigalpa, durante la semana actual (29 de abril al 05 de mayo de 2019), registra su decimo cuarto aumento de forma consecutiva en el caso de las gasolinas, efectivo desde el 28 de enero, mientras que el diesel y el kerosene retomaron su tendencia alcista, luego de tres semanas sin variaciones. A continuación se detalla el aumento de cada carburante:

- Gasolina Súper:** Incrementó en L. 0.35 (0.35%), al pasar de L. 101.13 a L. 101.48 el galón.
- Gasolina Regular:** aumentó en L. 0.75 (0.82%), al crecer de L. 91.18 a L. 91.93 el galón.
- Diesel:** aumentó en L. 0.45 (0.54%), al crecer de L. 83.69 a L. 84.14.
- Kerosene:** Incrementó en L. 0.46 (0.69%), al pasar de L. 67.03 a L. 67.49.

Fuente: Comisión Administradora del Petróleo

La cotización del barril de petróleo crudo WTI en el mercado internacional del jueves 02 de mayo de 2019 cerró con un precio promedio de US\$ 61.81 como se muestra en el gráfico, que representa una importante disminución de US\$ 3.40 (-5.21%) el barril, con relación al precio del jueves 25 de abril del mismo año que se situó en US\$ 65.21.

PRONOSTICO ANUAL AL 03 DE MAYO DE 2019 US\$ 71/ Barril

