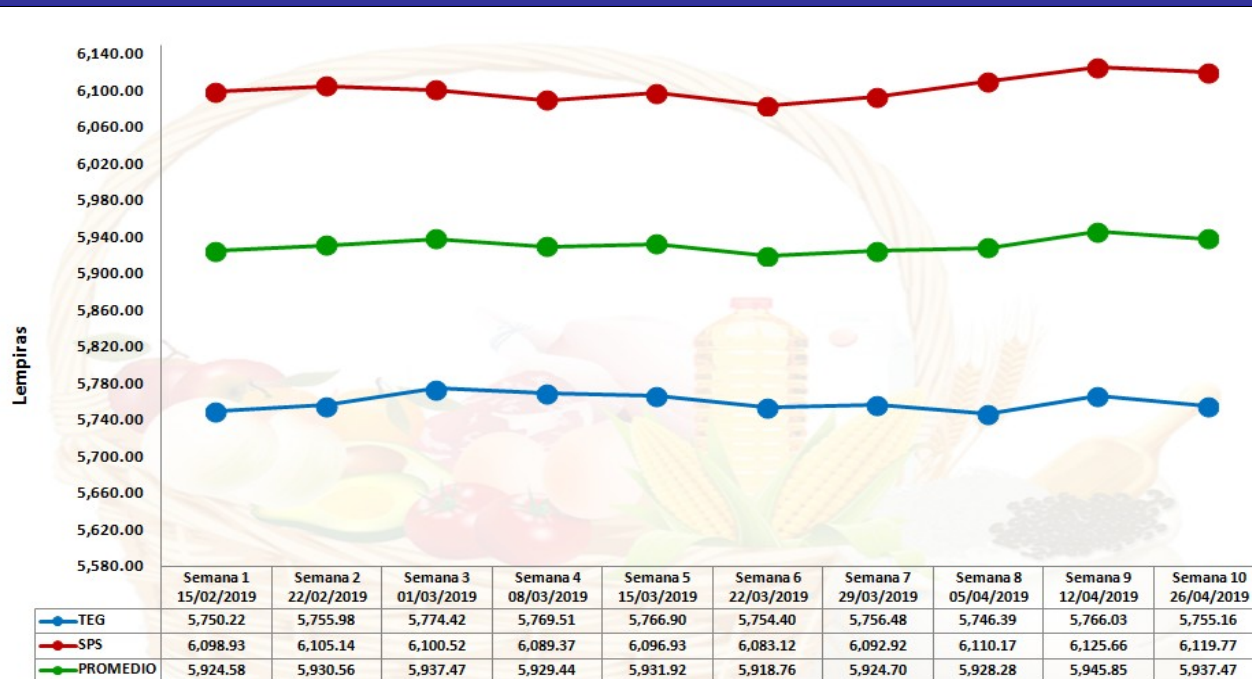


LA GERENCIA DE POLÍTICA ECONOMICA DEL COHEP como centro de pensamiento estratégico del sector privado, tiene a bien presentar a consideración de las gremiales empresariales el Boletín **Monitoreo Canasta Básica de Alimentos**, que se realiza con una publicación semanal, con información recopilada cada semana sobre precios de los principales productos de la Canasta Básica de Alimentos en las ciudades de Tegucigalpa y San Pedro Sula.

**COSTO PROMEDIO DE CANASTA BASICA EN TEG. Y S.P.S. DURANTE LAS ULTIMAS 10 SEMANAS**



Fuente: En base a monitoreo realizado por el COHEP en Tegucigalpa y SPS en supermercados, BANASUPROS, Pulperías, Mayoreos y Ferias del Agricultor durante la semana del 22 al 26 de Abril de 2019.

Durante la presente semana (22 al 26 de abril de 2019), el costo promedio de la CBA en Tegucigalpa y SPS alcanzó **L. 5,937.47**, que representa una leve disminución de **L. 8.38 (-0.14%)**, con relación al costo de la semana del 08 al 12 de abril de 2019 que se situó en L. 5,945.85.

**Tegucigalpa**

**San Pedro Sula**

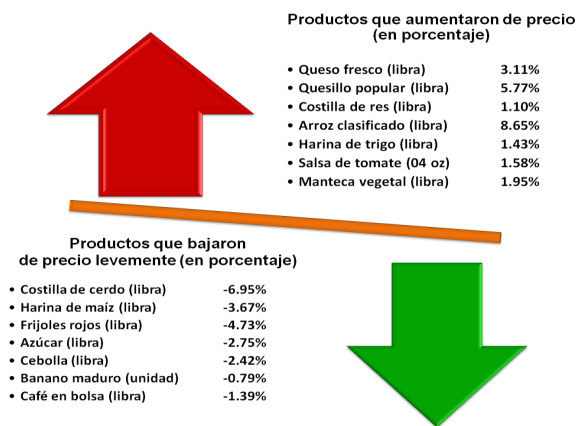
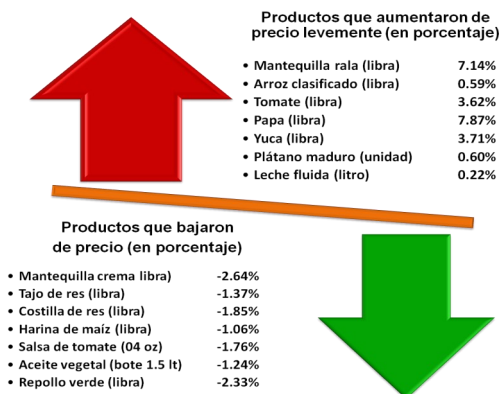
En la ciudad de Tegucigalpa el costo promedio de la CBA registró un costo de **L. 5,755.16**, que representa una disminución de **L. 10.87 (-0.19%)** con respecto al costo de la semana del 08 al 12 de abril que fue de L. 5,766.03.

Así mismo, SPS registró una leve disminución, en este caso de **L. 5.89 (-0.10%)**, al alcanzar **L. 6,119.77** con respecto al costo de la semana del 08 al 12 de abril de 2019 que se ubicó en L. 6,125.66.

**PRINCIPALES PRODUCTOS QUE AUMENTARON Y DISMINUYERON DE PRECIO**

**Tegucigalpa**

**San Pedro Sula**

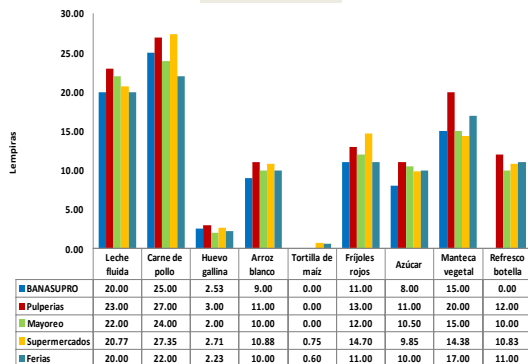


Fuente: Elaboración propia en base a información obtenida en monitoreo semanal de precios de la CBA en Tegucigalpa y San Pedro Sula.

PRECIOS PROMEDIOS DE LOS NUEVE PRODUCTOS DE MAYOR PESO EN LA CANASTA BÁSICA DE ALIMENTOS EN TEGUCIGALPA Y SAN PEDRO SULA DURANTE LAS ÚLTIMAS 10 SEMANAS

PRECIOS POR CENTRO DE VENTA

TEGUCIGALPA

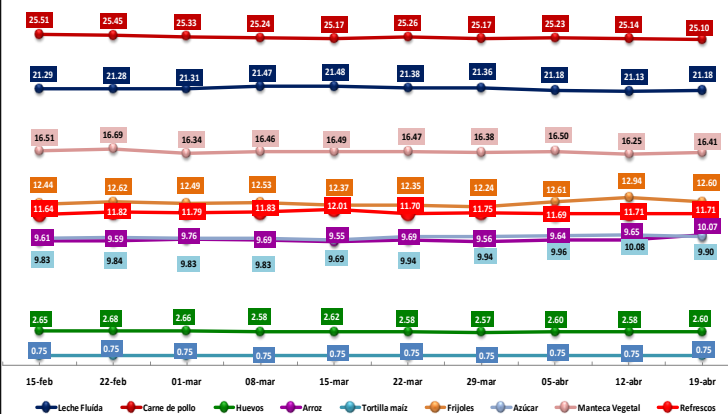
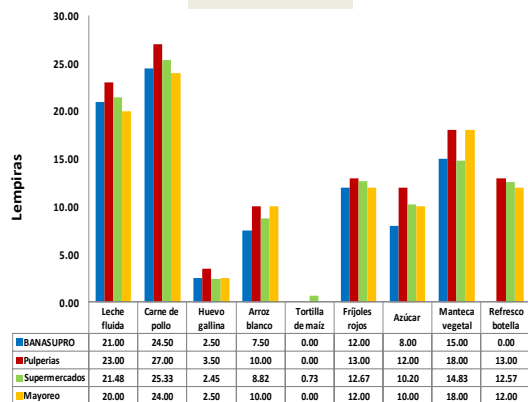


El costo promedio diario de los 9 productos de mayor peso de la CBA en Tegucigalpa y San Pedro Sula, medido durante la semana actual (22 al 26 de abril de 2019), prácticamente se mantiene al registrar un leve aumento de apenas **L. 0.08 (0.07%)**, alcanzando **L.110.29**, con respecto a la semana anterior (08 al 12 de abril) que fue de L. 110.21.

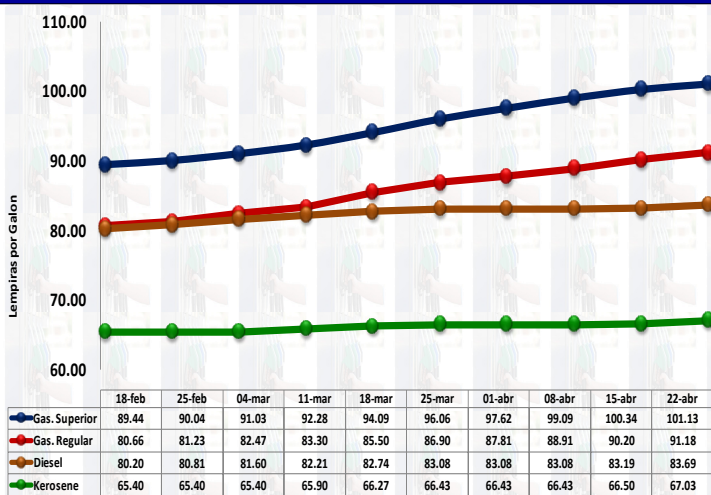
En consecuencia, de los 9 productos en referencia, 4 registraron aumentos no significativos, entre los cuales destacan la libra de arroz clasificado con L. 0.43 (4.41%). En contraste, igual cantidad redujo levemente su precio, entre los cuales están la libra de azúcar blanca L. 0.18 (-1.84%) y los frijoles rojos con L. 0.35 (-2.67%). Por su parte, continua manteniendo su precio la tortilla de maíz en L. 0.75 la unidad.

En los gráficos de barra mostrados en la columna de la izquierda, se reflejan los precios de los principales 9 productos de la CBA por centro de venta en Tegucigalpa y San Pedro Sula.

San Pedro Sula



Precios de los Principales Combustibles en Tegucigalpa en las últimas 10 semanas



El precio promedio de los cuatro principales combustibles aplicables en Tegucigalpa, durante la semana actual (22 al 28 de abril de 2019), registra su decimo tercer aumento de forma consecutiva en el caso de las gasolinas, desde el 28 de enero, mientras que el diesel y el kerosene retomaron su tendencia creciente, luego de tres semanas sin variaciones. A continuación se detalla el aumento de cada carburante:

- Gasolina Súper:** Incrementó en L. 0.79 (0.79%), al pasar de L. 100.34 a L. 101.13 el galón.
- Gasolina Regular:** aumentó en L. 0.98 (1.09%), al pasar de L. 90.20 a L. 91.18 el galón.
- Diesel:** aumentó en L. 0.50 (0.60%), al crecer de L. 83.19 a L. 83.69.
- Kerosene:** Incrementó en L. 0.53 (0.80%), al pasar de L. 66.50 a L. 67.03.

Fuente: Comisión Administradora del Petróleo

La cotización del barril de petróleo crudo WTI en el mercado internacional del jueves 25 de abril de 2019 cerró con un precio promedio de US\$ 65.21 como se muestra en el gráfico, con un aumento de US\$ 1.21 (1.89%) el barril, con relación al precio del jueves 18 de abril del mismo año que se situó en US\$ 64.00.

PRONOSTICO ANUAL AL JUEVES 25 ABRIL DE 2019 US\$ 74/ Barril

