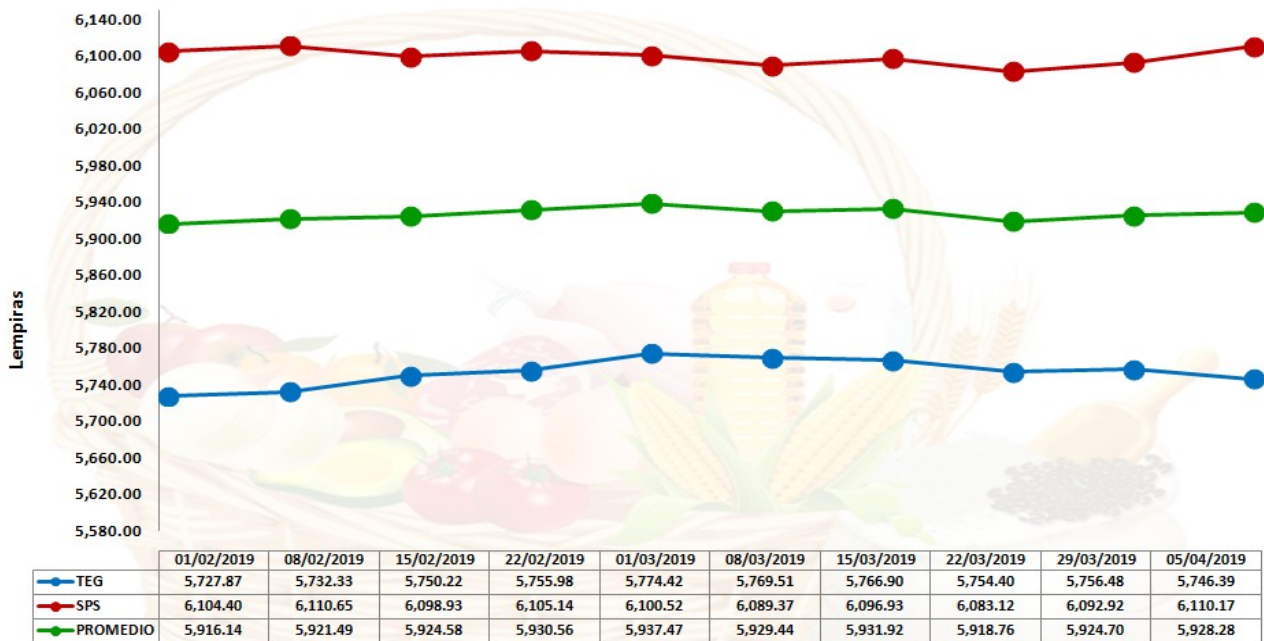




LA GERENCIA DE POLÍTICA ECONOMICA DEL COHEP como centro de pensamiento estratégico del sector privado, tiene a bien presentar a consideración de las gremiales empresariales el Boletín **Monitoreo Canasta Básica de Alimentos**, que se realiza con una publicación semanal, con información recopilada cada semana sobre precios de los principales productos de la Canasta Básica de Alimentos en las ciudades de Tegucigalpa y San Pedro Sula.

**COSTO PROMEDIO DE CANASTA BASICA EN TEG. Y S.P.S. DURANTE LAS ULTIMAS 10 SEMANAS**



Fuente: En base a monitoreo realizado por el COHEP en Tegucigalpa y SPS en supermercados, BANASUPROS, Pulperías, Mayoreos y Ferias del Agricultor durante la semana del 01 al 05 de Abril de 2019.

Durante la presente semana (01 al 05 de abril de 2019), el costo promedio de la CBA en Tegucigalpa y SPS alcanzó **L. 5,928.28**, que representa un aumento mínimo de **L. 3.58 (0.06%)**, con relación al costo de la semana del 25 al 29 de marzo de 2019 que se situó en L. 5,924.70.

**Tegucigalpa**

**San Pedro Sula**

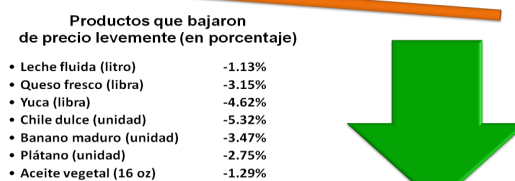
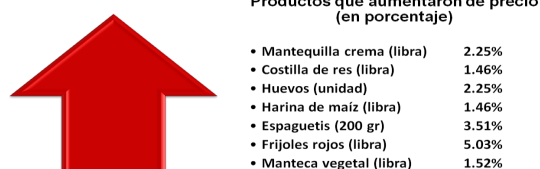
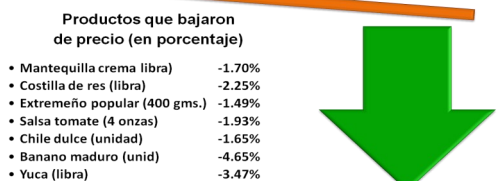
En el mismo período, el costo promedio de la CBA en Tegucigalpa ascendió a **L. 5,746.39**, que representa una disminución de **L. 10.09 (-0.18%)** con respecto al costo de la semana del 25 al 29 de marzo que fue de L. 5,756.48.

En contraste, al comportamiento de Tegucigalpa, SPS registró un aumento de **L. 17.25 (0.28%)**, al alcanzar **L. 6,110.17** con respecto al costo de la semana del 25 al 29 de marzo de 2019 que se ubicó en L. 6,092.92.

**PRINCIPALES PRODUCTOS QUE AUMENTARON Y DISMINUYERON DE PRECIO**

**Tegucigalpa**

**San Pedro Sula**



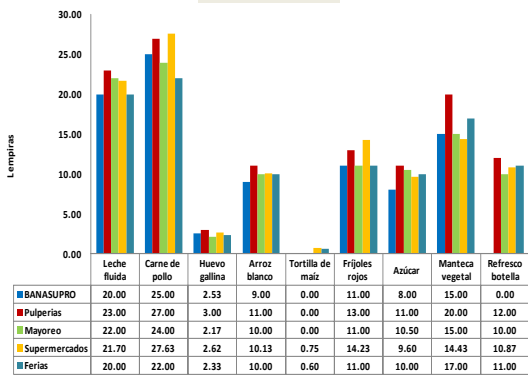
Fuente: Elaboración propia en base a información obtenida en monitoreo semanal de precios de la CBA en Tegucigalpa y San Pedro Sula.



PRECIOS PROMEDIOS DE LOS NUEVE PRODUCTOS DE MAYOR PESO EN LA CANASTA BÁSICA DE ALIMENTOS EN TEGUCIGALPA Y SAN PEDRO SULA DURANTE LAS ÚLTIMAS 10 SEMANAS

PRECIOS POR CENTRO DE VENTA

TEGUCIGALPA

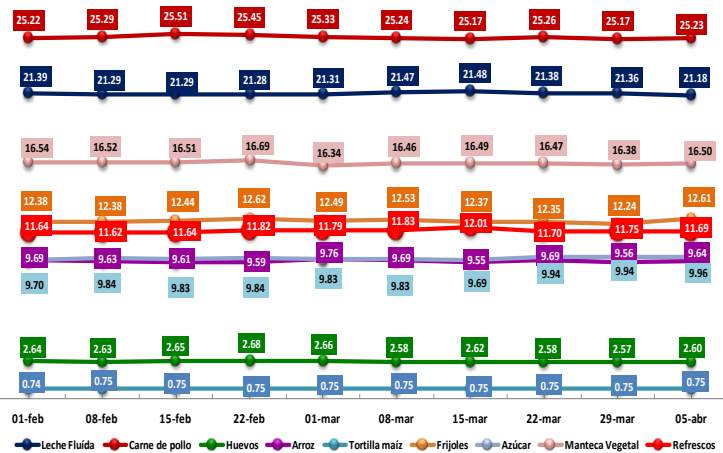
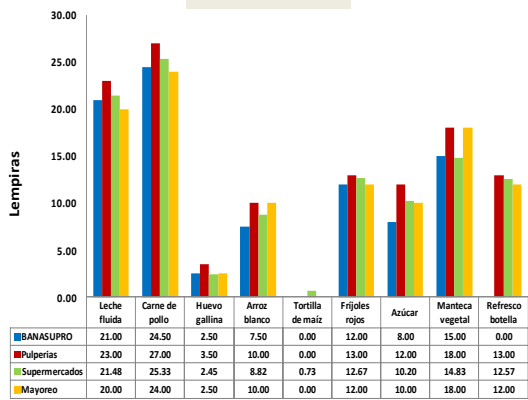


El costo promedio diario de los 9 productos de mayor peso de la CBA en Tegucigalpa y San Pedro Sula, medido durante la semana actual (01 al 05 de abril de 2019), prácticamente se mantiene al registrar un aumento no significativo de **L. 0.45 (0.41%)**, alcanzando **L.110.14**, con respecto a la semana anterior (25 al 29 de marzo) que fue de L. 109.69.

En consecuencia, de los productos en referencia, 6 registraron aumentos no significativos, entre los cuales destacan la libra de frijoles rojos con L. 0.37 (3.02%) y el huevo de gallina en 1.17%. En contraste, se redujo levemente el precio del litro de leche fluida en 0.82% y el refresco de botella de 12 onzas en 0.51%. En consecuencia se mantiene el precio promedio de la tortilla de maíz en L.0.75 la unidad.

En los gráficos de barra mostrados en la columna de la izquierda, se reflejan los precios de los principales 9 productos de la CBA por centro de venta en Tegucigalpa y San Pedro Sula.

San Pedro Sula



Precios de los Principales Combustibles en Tegucigalpa en las últimas 10 semanas



El precio de los cuatro principales combustibles aplicables en Tegucigalpa, durante la semana actual (01 al 05 de abril de 2019), registra su decimo primer aumento de forma consecutiva en el caso de las gasolinas, mientras que el diesel y el kerosene mantuvieron su precio. A continuación las variaciones de cada carburante:

- Gasolina Súper:** Incrementó en L. 1.56 (1.62%), al pasar de L. 96.06 a L. 97.62 el galón.
- Gasolina Regular:** aumentó en L.0.91 (1.05%), al pasar de L. 86.90 a L.87.81 el galón.
- Diesel:** Se mantiene en L. 83.08/galón
- Kerosene:** Se mantiene L. 66.43/galón.

Fuente: Comisión Administradora del Petróleo

La cotización del barril de petróleo crudo WTI en el mercado internacional del jueves 04 de abril de 2019 cerró con un precio promedio de US\$ 62.10 como se muestra en el grafico, que representa un aumento de US\$ 2.80 (4.72%) el barril, con respecto al precio del jueves 28 de marzo del mismo año que se situó en US\$ 59.30.

PRONOSTICO ANUAL AL JUEVES 04 ABRIL DE 2019 US\$ 71/ Barril

